

Aan de Raad van Commissarissen en  
de directie van  
N.V. Paramaribo Schade Assurantie Company  
Henck Arronstraat 119  
Paramaribo

**Financieel verslag 2015**

Paramaribo, 20 mei 2016

Geachte raad en directie,

Ingevolge uw doorlopende opdracht hebben wij aan de hand van de door u verstrekte gegevens en informatie de jaarrekening over het boekjaar 2015 gecontroleerd.

Het eerste onderdeel, het accountantsrapport, bevat algemene informatie alsmede analyses van het resultaat en van de financiële positie van de onderneming.


Het tweede onderdeel is de jaarrekening over het boekjaar. Hierin is opgenomen de balans en de winst- en verliesrekening alsmede de toelichtingen hierop.

De controleverklaring naar aanleiding van de controle op de financiële verantwoording is opgenomen onder de overige gegevens op bladzijde 58 in dit verslag.


In het vertrouwen hiermede aan uw opdracht te hebben voldaan en tot het verstrekken van nader gewenste toelichting gaarne bereid, tekenen wij,

Hoogachtend,

T&H Groep  
Accountants & Belastingadviseurs

A handwritten signature in blue ink that reads 'A. Mohanlal'.

A. Mohanlal RA  
Manager

A handwritten signature in blue ink that reads 'K.B. Tewarie'.

K.B. Tewarie RA  
Partner

## **Inhoudsopgave**

Pagina

<b>1.</b>	<b>ACCOUNTANTSVERSLAG</b>	
1.1	Algemeen	2
1.2	Resultaten	3
1.3	Financiële positie	5
1.4	Meerjarenoverzicht	7
1.5	Kengetallen	8
1.6	Fiscale positie	11
<b>2</b>	<b>JAARVERSLAG</b>	12
<b>3.</b>	<b>JAARREKENING</b>	
3.1	Balans per 31 december 2015	33
3.2	Winst-en-verliesrekening over 2015	35
3.3	Kasstroomoverzicht over 2015	36
3.4	Grondslagen van waardering en resultaatbepaling	37
3.5	Toelichting op de balans	41
3.6	Toelichting op de winst-en-verliesrekening	52
<b>4.</b>	<b>OVERIGE GEGEVENS</b>	
4.1	Statutaire regeling inzake de resultaatbestemming	57
4.2	Voorstel resultaatverwerking	57
4.3	Controleverklaring van de onafhankelijke accountant	58

**1. ACCOUNTANTSVERSLAG**

## **1.1 ALGEMEEN**

### **Verantwoording**

De administratie van de vennootschap wordt in eigen beheer gevoerd, middels het “Accountview” boekhoudpakket en Lotes Notes. De jaarrekening is opgesteld op basis van de door de onderneming gevoerde administratie en de door U noodzakelijk geachte voorzieningen en reserveringen. Onze opdracht tot controle van de jaarrekening, zoals in onderling overleg met de Raad van Commissarissen en directie is overeengekomen, heeft geresulteerd in een controleverklaring welke U aantreft onder de overige gegevens.

### **Oprichting**

De vennootschap is op 11 oktober 1994 ten overstaan van notaris Mr. C.A. Calor te Paramaribo opgericht. De verklaring van de president is afgegeven op 21 juli 1994 onder nummer 4235/94. Ultimo 1995 is de vennootschap operationeel geworden.

Op 24 oktober 2003 werden de statuten ten overstaan van notaris Rodrigues gewijzigd. De belangrijkste wijziging betrof de uitbreiding van het aandelenkapitaal.

### **Activiteiten**

Het statutaire doel van de vennootschap is:

- 1.a. het aangaan van overeenkomsten van schadeverzekering;
- b. het verrichten van alle handelingen en het aangaan van alle transacties die met het voorgaande verband houden, daaruit voortvloeien of daaraan bevorderlijk zijn.
2. De vennootschap zal voorts kunnen deelnemen in of zich op enigerlei wijze kunnen interesseren bij andere ondernemingen met een soortgelijk doel.

### **Raad van Commissarissen**

Ultimo boekjaar is de samenstelling van de Raad van Commissarissen als volgt:

- |                       |                           |
|-----------------------|---------------------------|
| - Drs. T. Gobardhan   | - President Commissaris   |
| - M.P.E. Achaibersing | - Gedelegeerd Commissaris |
| - G.M. Pahlad         | - Commissaris             |

### **Bestuur**

De directie wordt gevoerd door de heren:

- |                        |                      |
|------------------------|----------------------|
| -Drs. A.J. Randjitsing | - Algemeen directeur |
| -L. Khedoe             | - Directeur          |
| -R.T. Bardan           | - Onderdirecteur     |

### **Personeel**

Gedurende het jaar 2015 waren er gemiddeld 86 werknemers in dienst op basis van een volledig dienstverband. In 2014 was dit 75.

## 1.2 RESULTATEN

### Bespreking van de resultaten

De winst- en verliesrekeningen over 2015 en 2014 kunnen als volgt worden samengevat:

	2015		2014	
	SRD	%	SRD	%
<b>Premie-enprovisie-inkomen</b>	24.042.284	100,0	15.199.936	100,0
Schadelast	-23.347.139	-97,1	-9.225.380	-60,7
<b>NettopremieInkomen</b>	695.145	2,9	5.974.556	39,3
Overigebaten	6.800.368	28,3	1.201.050	7,9
<b>Nettoopbrengsten</b>	7.495.513	31,2	7.175.606	47,2
Personeelskosten	2.744.354	11,4	2.154.785	14,2
Afschrijvingen op materiële vaste activa	596.827	2,5	401.164	2,6
Overigepersoneelskosten	389.226	1,6	338.017	2,2
Huisvestingskosten	562.819	2,3	586.161	3,9
Verkoopkosten	640.601	2,7	904.341	5,9
Algemenekosten	749.648	3,1	972.234	6,4
<b>Som der bedrijfslasten</b>	5.683.475	23,6	5.356.702	35,2
<b>Bedrijfsresultaat</b>	1.812.038	7,6	1.818.904	12,0
Financiëlebatenenlasten	-14.133	-0,1	-15.788	-0,1
<b>Resultaat uit bedrijfsuitoefening vóór belastingen</b>	1.797.905	7,5	1.803.116	11,9
Belastingen	-	-	-109.800	-0,7
	1.797.905	7,5	1.693.316	11,2
Aandeel in resultaat van ondernemingen waarin wordt deelgenomen	889.839	3,7	395.804	2,6
<b>Nettogewoonresultaatnabelastingen</b>	2.687.744	11,2	2.089.120	13,8

**Financieelverslag 2015**  
**NV Paramaribo SchadeAssurantie Company**  
**Paramaribo**

	2015	
	SRD	SRD
<b>Resultaatanalyse</b>		
<b>Resultaatverhogend</b>		
Hogereoverigebaten	5.599.318	
Lagerehuisvestingskosten	23.342	
Lagereverkoopkosten	263.740	
Lagerealgemenekosten	222.586	
Hogere financiële baten en lasten	1.655	
Lagerebelastingen	109.800	
Hoger aandeel in resultaat van ondernemingen waarin wordt deelgenomen	494.035	
		6.714.476
<b>Resultaatverlagend</b>		
Lagerenettopremieinkomen	5.279.411	
Hogerepersoneelskosten	589.569	
Hogere afschrijvingen op materiële vaste activa	195.663	
Hogereoverigepersoneelskosten	51.209	
		6.115.852
Verbeteringnettoresultaat		598.624

### 1.3 FINANCIËLE POSITIE

Ter verkrijging van een inzicht in de financiële positie van de vennootschap verstrekken wij u de navolgende overzichten. Deze zijn gebaseerd op de gegevens uit de jaarrekening. Wij geven hierna een opstelling van de balans per 31 december 2015 in verkorte vorm.

	31-12-2015		31-12-2014	
	SRD	%	SRD	%
<b>Financiëlestructuur</b>				
<b>Activa</b>				
Materiële vastactiva	6.856.552	12,7	6.232.975	14,8
Financiële vastactiva	10.734.282	19,9	19.815.430	47,1
Vorderingen	19.619.435	36,2	10.100.818	24,1
Liquide middelen	16.855.567	31,2	5.905.700	14,0
	54.065.836	100,0	42.054.923	100,0
<b>Passiva</b>				
Eigen vermogen	10.324.367	19,1	10.271.645	24,4
Voorzieningen	20.230.054	37,4	12.937.974	30,8
Kortlopende schulden	23.511.415	43,5	18.845.304	44,8
	54.065.836	100,0	42.054.923	100,0

**Financieelverslag 2015**  
**NV Paramaribo SchadeAssurantie Company**  
**Paramaribo**

	31-12-2015	31-12-2014
	SRD	SRD

**Analyse van de financiële positie**

**Op kortetermijnbeschikbaar**

Vorderingen	19.619.435	10.100.818
Liquide middelen	16.855.567	5.905.700
	36.475.002	16.006.518
Kortlopendeschulden	-23.511.415	-18.845.304
<b>Liquiditeitssaldo = werkkapitaal</b>	<b>12.963.502</b>	<b>-2.838.786</b>

**Vastgelegd op langetermijn**

Materiële vaste activa	6.856.552	6.232.975
Financiële vaste activa	10.734.282	19.815.430
	17.590.834	26.048.405
Gefinancierd met lange termijn beschikbare middelen	30.554.421	23.209.619

**Financiering**

Eigen vermogen	10.324.367	10.271.645
Voorzieningen	20.230.054	12.937.974
	30.554.421	23.209.619

Blijkens vorenstaande opstelling is het werkkapitaal per 31 december 2015 ten opzichte van 31 december 2014 gemuteerd met SRD 15.802.288 te weten van SRD -2.838.786 ultimo boekjaar 2014 tot SRD 12.963.502 ultimo boekjaar 2015.



**1.4 MEERJARENOVERZICHT**

	<u>31-12-2015</u>	<u>31-12-2014</u>
	SRD	SRD
<b>Activa</b>		
<b>Vasteactiva</b>		
Materiële vaste activa	6.856.552	6.232.975
Financiële vaste activa	10.734.282	19.815.430
<b>Vlottendeactiva</b>		
Vorderingen	19.619.435	10.100.818
Liquide middelen	16.855.567	5.905.700
Totaal activa	54.065.836	42.054.923
<b>Passiva</b>		
Eigen vermogen	10.324.367	10.271.645
Voorzieningen	20.230.054	12.937.974
Kortlopende schulden	23.511.415	18.845.304
Totaal passiva	54.065.836	42.054.923
	<u>2015</u>	<u>2014</u>
	SRD	SRD
Premie-enprovisie-inkomen	24.042.284	15.199.936
Netto opbrengsten	7.495.513	7.175.606
Bedrijfsresultaat	1.812.038	1.818.904
Netto resultaat nabelastingen	2.687.744	2.089.120
Eigen vermogen	10.324.367	10.271.645

## 1.5 KENGETALLEN

### Liquiditeit

#### Current ratio

	2015	2014
<u>Vlottende activa</u>	1,6	0,8
Kortlopende schulden		

#### Quick ratio

<u>Vlottende activa - voorraden</u>	1,6	0,8
Kortlopende schulden		

De liquiditeitsratio's zijn indicaties voor het vermogen van een organisatie om aan haar verplichtingen op korte termijn te voldoen.

De current ratio is in 2015 gestegen ten opzichte van 2014.

De quick ratio is in 2015 gestegen ten opzichte van 2014.

### Solvabiliteit

Ingevolge richtlijnen van de Centrale Bank van Suriname moet de schadeverzekeringsmaatschappij naast de technische voorzieningen beschikken over een aanvullende reserve, solvabiliteitsmarge genaamd, die minimaal de uitkomst is van de berekening:

$$\frac{\text{schade eigen rekening}}{\text{bruto-schade}} \times 18\% \text{ van de geboekte bruto-premie}$$

Deze berekening komt uit op een bedrag van SRD 5.049.441.

Hier tegenover staat een eigen vermogen van SRD 10.324.367,=, hetgeen betekent dat de solvabiliteitsmarge, zoals gesteld door de Centrale Bank van Suriname, wordt gehaald.

Tijdens de on-site inspectie van de Centrale Bank van Suriname kwam naar voren dat de Centrale Bank van Suriname tevens werkt met – en toetst aan de “Insurance risk ratio”.

Dit is de verhouding  $\frac{\text{Netto-premie}}{\text{Eigen vermogen}}$

De internationale norm zegt dat deze niet hoger mag zijn dan 300%. Bij N.V. Parsasco komen we voor het boekjaar 2015 uit op een percentage van 232%

**Financieelverslag 2015**  
**NV Paramaribo SchadeAssurantie Company**  
**Paramaribo**

		2015	2014
		%	%
<u>Eigen vermogen</u>			
Totaal vermogen	x 100	19,1	24,4
 <u>Eigen vermogen</u>			
Vreemd vermogen	x 100	23,6	32,3
 <u>Vreemd vermogen</u>			
Totaal vermogen	x 100	80,9	75,6

De solvabiliteitsratio's zijn indicaties voor het vermogen van een organisatie om aan haar verplichtingen op lange termijn te voldoen.

De solvabiliteit EV / TV is ten opzichte van 2014 gedaald.

De solvabiliteit EV / VV is ten opzichte van 2014 gedaald.

De solvabiliteit VV / TV is ten opzichte van 2014 gestegen.

**Rentabiliteit**

		2015	2014
		%	%
<u>Bedrijfsresultaat</u>			
Totaalvermogen	x 100	3,4	4,3
 <u>Resultaat boekjaar</u>			
Eigen vermogen	x 100	26,0	20,3

De rentabiliteit over het totale vermogen geeft een indicatie voor de mate waarin de onderneming met haar vermogen een opbrengst weet te genereren. De rentabiliteit van het eigen vermogen geeft weer wat het rendement is dat de onderneming heeft behaald met haar eigen vermogen. Dit vermogen komt toe aan de eigenaar.

De verhouding bedrijfsresultaat / totaal vermogen is in 2015 gedaald ten opzichte van 2014.

De verhouding netto resultaat / eigen vermogen is in 2015 gestegen ten opzichte van 2014.

**Rendement**

**Gemiddeldebetaaltermijndebiteuren**

		<u>2015</u>	<u>2014</u>
<u>Gemiddelde debiteurensaldo</u>			
Omzet	x 365	67,8	29,5

**Gemiddeldebetaaltermijncrediteuren**

<u>Gemiddelde crediteurensaldo</u>			
Schadelast	x 365	2,8	3,3

Bovenstaande ratio's geven de posities ten aanzien van debiteuren en crediteuren.

De gemiddelde betaaltermijn debiteuren is ten opzichte van vorig jaar gestegen.

De gemiddelde betaaltermijn crediteuren is ten opzichte van vorig jaar gedaald.

## 1.6 FISCALE POSITIE

### Algemeen


De aanslagen Inkomstenbelasting zijn tot en met het boekjaar 2014 definitief vastgesteld.

	<u>2015</u> SRD
<b>Berekening belastbaar bedrag</b>	
Resultaat uitgewone bedrijfsuitoefening vóór belastingen	1.797.905
<b>Bij</b>	
Afschrijvingen herwaardering	<u>6.885</u> 1.804.790
<b>Vrijgesteldewinstbestanddelen</b>	
Dotatie Egalisatie reserve Algemene Risico's (art 22 IB)	<u>-1.804.790</u>
Belastbaar bedrag	<u><u>-</u></u>


Tot het geven van nadere toelichtingen zijn wij gaarne bereid.

Hoogachtend,

T&H Groep  
Accountants & Belastingadviseurs



A. Mohanlal RA  
Manager



K.B. Tewarie RA  
Partner

## **2. JAARVERSLAG**

Geachte relatie,

Voor U ligt het jaarverslag 2015 van N.V. Parsasco. Graag nemen we de gelegenheid om U te informeren over onze bedrijfsresultaten, alsmede die van onze dochteronderneming N.V. Montes Auri, van het afgelopen jaar en willen we U deelgenoot maken van onze visie, onze motivatie en onze –ambiteuze- plannen voor de toekomst. Dit doen we middels het verslag van de Raad van Commissarissen, het uitgebreide directieverslag en de jaarrekening 2015. De jaarrekening 2015 is gecontroleerd door het Accountantskantoor T&H Groep Accountants & Belastingadviseurs. De controle verklaring is opgenomen onder de overigegevens.

Hoewel N.V. Parsasco de jongste schade verzekeringsmaatschappij is in Suriname zijn we al lang niet meer ‘the new kid on the block’. Sinds de oprichting in 1994 is N.V. Parsasco uitgegroeid tot een volwassen verzekeringsmaatschappij met een geheel eigen identiteit, een onafhankelijke wijze van ondernemen en aansprekende bedrijfsresultaten. Onze medewerkers zijn goed opgeleide professionals die hun werk verrichten met moderne middelen. We zijn trots op het feit dat het Parsasco Pensioenfonds met ingang van dit jaar operationeel is.

In 2015 is een aanvang gemaakt om N.V. Parsasco meer zichtbaar te maken in de Surinaamse samenleving, zo was Parsasco hoofdsponsor van een culinair evenement in Nieuw-Nickerie en zijn er ook rond onze filialen in Tamansarie en Lelydorp diverse acties geweest waar het publiek aan deel kon nemen. Wij hebben het voornemen om dit beleid in 2016 nog verder uit te dragen waar door N.V. Parsasco een steeds steviger stempel drukt op de Surinaamse samenleving met activiteiten waar bij gezondheid en ‘family fun’ voorop staan. Wij geloven in normale alledaagse fatsoenlijke normen en waarden en zijn voorstander van een gezonde levenshouding.

In de loop der tijd is N.V. Parsasco uitgegroeid tot een nationale verzekeraar. Met ons hoofdkantoor in Paramaribo, een landelijk netwerk van getrainde agenten en *full operational* filialen in Nieuw Nickerie, Tamansarie en Lelydorp kunnen we met recht zeggen; ‘*We will never stop serving our clients, where ever they are.*’

Drs. Amar J. Randjitsing

Algemeen Directeur N.V. Parsasco

## **Verslag van de Raad van Commissarissen**

Overeenkomstig het bepaalde in artikel 11 van de Statuten van N.V. Parsasco stellen wij aan de aandeelhouders voor de, door de directie opgemaakte, jaarrekening 2015 goed te keuren. Zulks mede de in dit verslag opgenomen goedgekeurde controleverklaring van T&H Groep Accountants en Belastingadviseurs. Deze goedkeuring strekt tot décharge van de directie voor het bestuur en de Raad van Commissarissen voor het gehouden toezicht.

Het streven naar een grotere klantgerichtheid en een nog betere dienstverlening heeft ons bedrijf ertoe gebracht binnen een strategische tijdslijn drie nieuwe filialen te openen, respectievelijk in Nieuw Nickerie, Tamansarie ( Commewijne) en Lelydorp ( Wanica). Drie duidelijke groeikernen in ons land. Hiernaast staan goedgetrainde agenten klaar om het optimaliseren van onze dienstverlening nog meer gestalte te geven.

Parsasco heeft lang de intentie gehad zelfstandig een levensverzekeringsmaatschappij op te zetten. De intentie is dit jaar omgezet in daden en het proces van aanvraag en voldoen aan de richtlijnen en eisen van de Centrale Bank van Suriname is reeds ingezet.

In dit boekjaar is na intensieve voorbereiding de basiszorgverzekering ter hand genomen na aanneming van de Wet Nationale Basiszorgverzekering. In het stelsel van de wet Basiszorgverzekering komen nog enkele kinderziekten voor, welke echter niet onoverkomelijk zijn. Wij zijn er van overtuigd deze te overwinnen en ook met deze verzekering een bijdrage te kunnen leveren aan de sociale zekerheid voor onze samenleving.

Met bijzonder genoegen wordt vermeld dat voor onze medewerkers het Pensioenfonds Parsasco thans operationeel is. Hiermee wordt hen meer zekerheid en vertrouwen in hun toekomst geboden.

Voor de komende periode is het streven van N.V. Parsasco erop gericht het riskmanagementbeleid uit te breiden en aan te scherpen en om hogere kapitaalreserves en liquiditeitsbuffers aan te leggen om ons te beschermen tegen de economische crisis in ons land. Dit heeft een hoge prioriteit.

Als relatief jonge doch ambitieuze speler op de verzekeringsmarkt beseffen wij dat wij voortdurend kritisch gevolgd worden. Dit sterkt ons in onze bedrijfsvoering en wij hopen het vertrouwen van onze belanghebbenden nog meer te verstevigen. In de afgelopen periode is veel bereikt en daardoor kan voortgebouwd worden op een stevig fundament met positieve groeivoorzichten. Hoewel de economische situatie ons zorgen baart wordt de toekomst van ons bedrijf met vertrouwen en optimisme tegemoet gezien.

Tot slot spreekt de Raad van Commissarissen van N.V. Parsasco haar waardering en erkentelijkheid uit voor de wijze waarop de directie, de medewerkers en de agenten, alsmede andere actoren zich hebben ingezet voor de belangen van onze klanten en de aandeelhouders in het afgelopen boekjaar.

Paramaribo, 20 mei 2016

Raad van Commissarissen

Drs. T.Gobardhan, voorzitter

G. Pahlad, lid

E. Achaibersing, lid



## Het Directieverslag

### N.V. Paramaribo Schade Assurantie Company in het kort

N.V. Parsasco is de jongste schade verzekeringsmaatschappij op de Surinaamse markt, waarbij continuïteit, onafhankelijkheid en zekerheid de basis vormen van het beleid. De toekomst ligt in het optimaliseren van bestaande activiteiten, het ontwikkelen van nieuwe concepten en het benutten van kansen binnen en buiten Suriname.

Het hoofdkantoor is gevestigd in Paramaribo en er is een filiaal in Nieuw Nickerie, in Commewijne te Tamansarie en in Wanica te Lelydorp. Parsasco biedt verzekeringen aan vanuit haar kantoren en ook via haar agenten. Hierbij wordt opgemerkt dat nagenoeg alle (handels-) banken tevens agent zijn van N.V. Parsasco.

De vennootschap is op 11 oktober 1994 opgericht met als doel:

- 1 a. Het aangaan van overeenkomsten van schadeverzekering;
- b. Het verrichten van alle handelingen en het aangaan van alle transacties die met het voorgaande verband houden, daaruit voortvloeien of daaraan bevorderlijk zijn.
- 2 De vennootschap zal voorts kunnen deelnemen in of zich op enigerlei wijze kunnen interesseren bij andere ondernemingen met een soortgelijk doel.

Parsasco N.V. verkoopt momenteel Motorrijtuigenverzekeringen, Brandverzekeringen, Ziektekostenverzekeringen, Transportverzekeringen en SOR verzekeringen. Daarnaast treedt de maatschappij op als agent (tussenpersoon) voor:

- Self Reliance en Assuria voor wat betreft de verkoop van Ziektekostenverzekeringen;
- OOM Verzekeringen (Nederland) voor wat betreft de verkoop van Reisverzekeringen;
- IMG International Medical Group Incorporated voor wat betreft de verkoop van Reisverzekeringen met werelddekking.

Via onze 100% dochteronderneming N.V. Montes Auri worden eveneens activiteiten ontplooid en wel als volgt:

- In oktober 2007 is een aanvang gemaakt met de verkoop van levensverzekeringen. De nazorg van levensverzekeringen geschiedt als agent (tussenpersoon) voor de Trinidadiaanse verzekeringsmaatschappij The Beacon Ltd.
- In november 2010 deed zich de mogelijkheid voor om het oudste reisbureau van Suriname over te nemen, namelijk “ Chiu Hungs Reisbureau”. Per 1 januari 2011 hebben wij via onze dochteronderneming het reisbureau overgenomen en dit is thans operationeel onder de handelsnaam Pachana Reizen.
- In 2013 is een aanvang gemaakt om te investeren in onroerend goed. Deze investering is in de loop der jaren verder uitgebouwd.

## Memorabele gebeurtenissen in 2015

- Parsasco Basiszorgverzekering  
In februari 2015 is er een aanvang gemaakt met de verkoop van basiszorgverzekeringen.
- Investeren in toekomstige groei, betekent investeren in de juiste bedrijfsvoering, de juiste producten en de juiste bedrijfsmiddelen. In 2015 is geïnvesteerd in onder andere:

Bedrijfsgebouwen en - terreinen:	SRD 248.417;
Computer hard- en software:	SRD 485.614;
Inventarissen	SRD 126.348 en
Vervoermiddelen	SRD 398.651

De totale bruto investeringen in 2014 bedroegen SRD 2.126.041,-

In 2015 is dit SRD 1.259.030,- en deze investeringen zijn volledig uit eigen middelen gefinancierd.

In 2016 zijn de voorgenomen investeringen begroot op SRD 1.645.000

- Afbouw egalisereserve  
De wetwijziging van 25 april 2016 houdt in dat nu onherroepelijk vaststaat dat de egalisereserve dient vrij te vallen, en wel ten gunste van het resultaat van 2016 en 2017. Tot het moment van inwerkingtreding van deze wet, hebben de verzekeringsmaatschappijen conform het oud artikel 22 van de Inkomstenbelasting 1922, een egalisereserve kunnen en mogen opbouwen. Dotatie uit de winst voor de opbouw van deze reserve zal met het inwerkingtreden van deze wet niet meer mogelijk zijn. Derhalve is door de wetgever bepaald om de door de verzekeringsmaatschappij opgebouwde reserve in twee fasen m.n. in 2 jaren te doen vrijvallen, met dien verstande dat in het eerste jaar van in werking treden van deze wet de helft (50%) van de opgebouwde reserve zal vrijvallen. Dit houdt in dat de helft van de egalisereserve toegevoegd zal worden aan het belastbaar bedrag. Het resterend gedeelte van de egalisereserve, m.a.w. de andere helft (50%) zal dan in het tweede jaar toegevoegd worden aan het belastbaar bedrag van het desbetreffende belastingjaar. De in Suriname gevestigde verzekeringsmaatschappijen worden belast tegen het reguliere tarief voor lichamen van 36%. (Mvt. Wet 25 april 2016, houdende nadere wijziging van de Inkomstenbelasting 1922) Wij hebben in het verslagjaar reeds rekening gehouden met de latentie.
- Collectieve Arbeidsovereenkomst  
In 2015 is er met de ORWASS (onze vakorganisatie) een akkoord bereikt voor een salarisaanpassing van 7,5% procent. In 2014 was dit 6%.

## **MISSIE**

N.V. Parsasco is een dynamisch schadeverzekeringsbedrijf binnen de Surinaamse gemeenschap dat gespecialiseerd is in het aanbieden van verzekeringsproducten en daarmee verband houdende diensten aan bedrijven en particulieren, volgens internationale kwaliteitsstandaarden.

Wij zijn een vriendelijke, betrouwbare, professionele en duurzame partner voor onze verzekerden, tussenpersonen, medewerkers en aandeelhouders.

Ons motto: “*We will never stop serving our clients*”

## **VISIE**

Parsasco werkt voortdurend aan verbetering van haar klantgerichtheid door een persoonlijke benadering van haar klanten, waaronder begrepen het inzetten van betrouwbare tussenpersonen en het werken met hoogwaardige en gebruiksvriendelijke technologie.

## **KERNWAARDEN**

Binnen onze strategie staat de cliënt centraal. Wij werken voortdurend aan behoud van onze klanten door het winnen van hun loyaliteit, door te luisteren en te anticiperen op hun verzekeringen via onze belangrijkste strategische pijler: “*onze kernwaarden*”. De kernwaarden maken duidelijk waar het bedrijf voor staat en zijn bepalend voor de bedrijfscultuur en identiteit.

### **De kernwaarden zijn:**

#### *Klantvriendelijkheid/Klanttevredenheid*

Onze klantvriendelijkheid willen we laten zien door middel van het verlenen van uitstekende service bij het adviseren van de juiste verzekeringsproducten en onder andere bij de schadeafwikkeling.

#### *Betrouwbaarheid*

Wij voeren een helder en transparant beleid met duidelijke polisvoorwaarden, eerlijke premies, premierestitutie daar waar van toepassing en dit alles op basis van onderlinge solidariteit. Parsasco is solide en beschikt dankzij een deugdelijk beleid over een goede solvabiliteit.

#### *Samenwerken*

Onze tussenpersonen en onze medewerkers werken als een goed op elkaar ingewerkt team om de klanten te bedienen.

#### *Service*

Ons keurmerk is de kwaliteit van onze dienstverlening aan onze klanten, met altijd een luisterend oor voor klachten en de wil deze zo snel mogelijk op te lossen en/of trachten deze te voorkomen.

#### *Integriteit*

Wij behandelen een ieder met respect en waardigheid.

#### *Professionaliteit*

We streven naar de hoogste normen van zelfdiscipline en professionaliteit.

#### *Flexibiliteit*

Dit is een kernkwaliteit, waarmee N.V. Parsasco zich onderscheidt op de verzekeringsmarkt.

## **STRATEGISCHE DOELSTELLINGEN 2016:**

1. Het optimaliseren en uitbreiden van de bestaande bedrijfsactiviteiten:  
N.V. Parsasco is voornemens om een levensverzekeringsbedrijf op te zetten in het jaar 2016. Momenteel geschiedt de nazorg van levensverzekering in samenwerking met Beacon, een levensverzekeringsbedrijf in Trinidad & Tobago. Daarnaast wil N.V. Parsasco via haar Filialen, te Nieuw Nickerie, Tamansari en Lelydorp verder inspelen op de verzekeringbehoefte van haar klanten in de omliggende districten.
2. Moderne technologie: N.V. Parsasco wil via website- toegang haar klanten beter bedienen in het maken van hun verzekeringskeuzes voor de toekomst. Dit willen wij realiseren door het on-line aanbieden van verzekeringsprodukten en diensten in het jaar 2016.
3. N.V. Parsasco wil haar agentenkorporis uitbreiden door eerst gedegen marktonderzoek te doen naar optimale cliëntbediening dichtbij huis en dienaangaande agenten aanstellen, verspreid over Suriname om verzekeringen namens het bedrijf te verkopen. Verder zal in het jaar 2016 voor een groot deel afgestapt worden van het handmatig uitschrijven van verzekeringsbewijzen en overgestapt worden op het digitaal uitprinten van verzekeringen via applicatie en website-toegang.

### **Onze belanghebbenden**

N.V. Parsasco doet zaken op basis van duidelijke business principes. Bij alles wat wij doen proberen we zo goed mogelijk rekening te houden met de belangen van onze cliënten, medewerkers, zakenrelaties, leveranciers, aandeelhouders en de Surinaamse samenleving.

N.V. Parsasco streeft ernaar een maatschappelijk betrokken organisatie te zijn.

### **Onze Klanten**

N.V. Parsasco heeft een breed klantenbestand dat bestaat uit individuen, gezinnen, kleine bedrijven, grote ondernemingen, instellingen en de overheid.

### **Verantwoord Ondernemen**

N.V. Parsasco werkt aan een toekomst met duurzame zekerheid op basis van een gezonde bedrijfsethiek met respect voor haar belanghebbenden en vanuit een maatschappelijke betrokkenheid. Alleen door professioneel en integer te handelen kunnen we het vertrouwen van onze belanghebbenden handhaven en onze reputatie hoog houden.

### **Business Principles**

Onze Business Principles schrijven de waarden voor die wij nastreven en onze verantwoordelijkheden jegens maatschappij en milieu: wij hechten veel waarde aan onze integriteit, wij zijn open en helder, wij respecteren elkaar en wij ondernemen maatschappelijk verantwoord en milieubewust.

#### **Wij hechten veel waarde aan onze integriteit**

We zijn rechtvaardig, eerlijk en we respecteren de wet zodat we kunnen rekenen op het vertrouwen van onze stakeholders.

#### **Wij zijn open en helder**

We zeggen wat we doen, doen wat we zeggen en we luisteren goed.

#### **Wij respecteren elkaar**

We waarderen ieders mening en respecteren de mensenrechten.

#### **Wij ondernemen maatschappelijk verantwoord en milieubewust**

We brengen mens en milieu geen schade toe maar zetten ons in voor positieve verandering met onze producten, medewerkers en dienstverlening.

## Analyse van de cijfers over het boekjaar 2015

### MOTORRIJTUIGENVERZEKERINGEN:

In het verslagjaar hebben we SRD 13.500.000 aan WAM - premies ontvangen. Dit is 4% meer dan in het jaar 2014 ofwel een toename van SRD 500.000 ten opzichte van het jaar 2014.

De WAM dekking is in het verslagjaar SRD 25.000,- gebleven. In 2016 zal, in verband met de devaluatie de WAM dekking verder aangepast worden naar SRD 30.000,- De cliënt heeft de keus om deze verder te verhogen naar SRD 40.000,- of SRD 60.000,-.

### Schade uitkeringen

In tegenstelling tot het jaar 2014, waarbij zowel de schade aantallen als de hoogte van de schade uitkeringen was afgenomen, hebben wij in het verslagjaar meer uitbetaald aan schade. In onderstaande tabel wordt een overzicht gegeven van het WAM premie inkomen, de WAM schade uitkeringen en de doorberekende operationele kosten voor de WAM afdeling.

### Conclusie WAM Verzekeringen

In onderstaand tabel wordt een overzicht gegeven van deze branche vanaf 2006 tot en met 2015.

Jaar	WAM Premie	Schade-Uitkering	Schade in % van de WAM premie	Bruto resultaat	Doorberekende operationele kosten	Verlies/Winst
2006	4.789.000	3.104.000	65%	1.072.000	1.313.000	-241.000
2007	5.255.000	3.773.000	72%	675.000	1.547.000	-872.000
2008	7.998.000	4.579.000	57,3%	1.941.000	2.194.000	-253.000
2009	11.067.000	7.213.000	65%	1.748.684	2.151.750	-403.066
2010	11.697.000	7.579.000	64%	3.261.192	2.795.810	+ 465.382
2011	13.500.000	8.900.000	66%	2.332.222	2.594.340	-262.118
2012	12.800.000	7.300.000	57%	3.275.883	3.021.900	+253.983
2013	12.000.000	7.700.000	64%	2.153.714	3.108.321	-995.000
2014	13.000.000	8.700.00	67%	3.385.169	3.700.000	-315.000
2015	13.500.000	8.800.00	65%	-1.882.796	2.734.852	-4.557.648

De WAM afdeling heeft dit jaar wederom een verlies geleden en wel één van haar grootste in de afgelopen 10 jaren. Het verlies bedraagt circa SRD 4.600.000,-. De daling in de operationele kosten heeft te maken met het feit dat de WAM branche dit jaar slechts 48% van het totale premie-inkomen behelst. In 2014 was dit nog 71%. Het totale premie-inkomen is in het verslagjaar SRD 28.300.000,- ; dit was in 2014 nog SRD 18.200.000,- Een toename van SRD 10.100.000,-. Door de steeds stijgende koers-ontwikkelingen zullen de schaden verder toenemen in 2016. De gehanteerde premies moeten, om deze branche uit haar verlies te halen in 2016, aangepast worden. De nieuwe premies zullen per ultimo mei 2016 in rekening worden gebracht aan onze cliënten.

## BRANDVERZEKERINGEN:

### Brandpremie

Wij hebben in het verslagjaar circa SRD 5.000.000 ontvangen aan bruto brandpremie. Dit is 4% meer dan in het jaar 2014 ofwel een toename van SRD 200.000,- .

### Schade uitkeringen

In 2014 werd aan brandschade uitgekeerd SRD 567.000,- In 2015 bedroeg dit SRD 1.492.000,-.

### Conclusie brandverzekeringen

De afdeling Brand heeft een positief jaar gekend. In onderstaande tabel wordt een overzicht gegeven van deze branche vanaf 2008 tot en met 2015.

Jaar	Brand premie	Schade uitkering	Schade in % van de brand premie	Bruto resultaat	Operationele kosten	Verlies/ winst
2008	2.459.000	460.491	19%	539.338	626.780	- 87.442
2009	2.714.000	441.042	16%	887.552	516.420	+ 371.132
2010	2.971.000	134.967	5%	842.808	672.410	+ 170.398
2011	3.656.000	817.956	22%	1.533.391	767.340	+ 766.051
2012	4.573.000	572.329	13%	2.064.495	1.066.552	+ 997.942
2013	4.400.000	255.000	6%	2.818.409	1.130.000	+ 1.688.409
2014	4.800.000	567.000	12%	2.194.351	1.290.000	+ 904.351
2015	5.000.000	1.492.000	30%	1.104.020	1.025.569	+ 78.451

## SURINAAMSE ONGEVALLLEN REGELING (SOR):

Met de verkoop van deze verzekering is in 2007 een aanvang gemaakt. Hieronder zijn de resultaten van deze branche sinds 2007 weergegeven.

Jaar	Premie Inkomsten	Schade uitkeringen	Uitbetaalde provisie
2007	25.000	440	1.100
2008	72.000	1.570	1.850
2009	126.000	5.590	9.880
2010	171.000	6.945	13.582
2011	191.000	9.675	23.000
2012	192.000	58.807	10.925
2013	268.000	30.917	17.938
2014	306.000	59.000	2.500
2015	342.000	44.000	20.500

## REISVERZEKERINGEN:

Er is in 2004 een aanvang gemaakt met de verkoop van reisverzekeringen naar de Schengen- staten. Dit werd in 2010 verruimd door het aanbieden van reisverzekeringen met een werelddekking. In het verslagjaar hebben wij SRD 36.000 verdiend aan provisie inkomsten.

#### PARSASCO BASISZORGVERZEKERING:

Op 9 september 2014, is de wet houdende regels over de invoering van een basiszorgverzekering ‘Wet Nationale Basiszorgverzekering’ aangenomen. Vóór de inwerkingtreding van voornoemde wet heeft N.V. Parsasco als tussenpersoon van Self Reliance en Assuria ziektekostenverzekeringen verkocht. Thans opereert N.V. Parsasco nog steeds als tussenpersoon van bovengenoemde verzekeraars voor de verkoop van hun ziektekostenverzekering. Met de inwerkingtreding van eerder genoemde wet in 2014 is N.V. Parsasco in het verslagjaar gestart met het verkopen van een eigen Parsasco Basiszorgverzekering. Belangrijke uitdagingen waar we anno 2016 staan voor deze branche zijn:

In de Wet Basiszorgverzekering van 9 september 2014 zijn er, ten minste, twee voor de verzekeraar ongebruikelijke bepalingen opgenomen.

Ten eerste, art. 7 lid 8: *“Onverminderd het bepaalde in de zorgverzekeringspolis, blijft de deelnemer na het uitblijven van premiebetaling, nog gedurende drie maanden verzekerd”*.

Ten tweede, art 11 lid 1: *“Elke zorgverzekeraar is verplicht om met iedere ingezetene die zich aanmeldt ten minste een basiszorgverzekering af te sluiten, die toegang geeft tot de verzekerde basisgezondheidszorg als genoemd in artikel 6 lid 2.*

Verder is de maximum premie bij wet vastgesteld, art. 7 lid 1.

Na de totstandkoming van de wet Basiszorgverzekering, heeft de Overheid besloten om de on- en minvermogenden die bij het Ministerie van SoZaVo geregistreerd stonden, op haar kosten te verzekeren bij de verzekeringsmaatschappijen.

Zonder verder op deze overeenkomst in te gaan is het belangrijk om enkele punten nader onder de aandacht te brengen. Overeengekomen is dat de Overheid voor iedere honderd verzekeringen, 6 (zes) gratis verzekeringen krijgt van iedere deelnemende verzekeraar. Voor deze zes verzekeringen wordt dus geen premie betaald.

Verder is overeengekomen dat de Overheid de verschuldigde premie binnen 90 dagen na indiening van de facturen van de verzekeraar zal voldoen.

De praktijk leert ons dat de Overheid haar verplichtingen niet tijdig nakomt en inmiddels al 6 (zes) maanden lang de verschuldigde premie voor on- en minvermogenden niet heeft betaald aan de verzekeraars.

Deze betalingsdiscipline van de overheid heeft tot gevolg dat verzekeraars vaak uit eigen middelen de rekeningen van de zorgverleners moeten betalen en meer dan eens zelfs bij wege van voorschot. Geheel ten onrechte wordt er vanuit gegaan dat er pakken vol geld in de zakken van de verzekeraars blijven steken. Te bedenken hoe groot de chaos binnen de samenleving zou zijn wanneer de verzekeraars, conform de bepaling in art. 7 lid 8, de dekking van duizenden verzekerden na drie maanden zou stopzetten.

#### **Ziekenhuizen**

De ziekenhuizen hebben reeds in december 2014 aangegeven dat zij met de verzekeraars willen praten om te komen tot een nieuw ligdag tarief. De verzekeraars hebben steeds aangegeven dat zij bereid zijn te praten, indien de ziekenhuizen cijfermatig kunnen aantonen dat een verhoging van het ligdag tarief noodzakelijk is. Deze cijfers werden maar niet aangeleverd door de ziekenhuizen.

Uiteindelijk is op 16 april 2015 een overeenkomst tot stand gekomen tussen de verzekeraars en de ziekenhuizen. Hierbij is ondermeer overeengekomen dat de ziekenhuizen binnen veertien dagen cijfers zouden aanleveren om aan te tonen dat het nodig is om het ligdag tarief aan te passen. Na veel aandringen en diverse meetings tussen de verzekeraars en de ziekenhuizen werden uiteindelijk per december 2015 de benodigde cijfers ingeleverd, waarbij alleen het Academisch Ziekenhuis heeft voldaan aan de gemaakte afspraken. De overige ziekenhuizen hebben slechts onvolledige of niet controleerbare cijfers opgestuurd. Het is onbegrijpelijk dat er beweerd wordt dat het ligdag tarief verder verhoogd moet worden terwijl de financiële onderbouwing daartoe uitblijft. Het is meer dan een vereiste om tenminste de financiële huishouding op orde te houden aler een verhoging wordt aan gevraagd. Verhogingen moeten transparant en rechtvaardig met cijfers onderbouwd zijn. Dit vormt de basis principe in de financiële wereld

### **Apotheken**

Bij wet, SB 1984 no. 100, is bepaald dat de winstmarge voor geneesmiddelen 22% bedraagt voor de groothandel en 35% voor de kleinhandel.

In juni 2015 hebben de apotheken, verenigd in de VVA aangegeven dat zij met de verzekeraars willen praten om te geraken tot een nieuwe winstmarge. Ondanks het feit dat de verzekeraars niet de aangewezen instanties zijn om de bij wet vastgestelde winstmarge te bespreken, waren zij bereid om met de VVA tot een overeenkomst te komen, met dien verstande dat de apotheken ook cijfermatig zouden moeten aantonen dat een verhoging van de winstmarge gewenst is. Ook hier wordt steeds geweigerd om het benodigde cijfermateriaal aan te leveren. Zelf het in de hand nemen van een accountant als onafhankelijke derde, heeft er niet in geresulteerd dat er een representatief deel van de apothekers hun cijfermateriaal aanleverde. Intussen wordt door de VVA ook de devaluatie van de Surinaamse Dollar aangehaald als reden voor aanpassing van de winstmarge.

De overige zorgverleners, zoals laboratoria, radiologische klinieken en fysiotherapeuten hebben inmiddels aangegeven dat hun tarieven zijn aangepast.

De verzekeraars moeten het doen met de premie die bij wet is vastgesteld.

Tot slot moeten wij wel concluderen dat de afkondiging van de wet basiszorgverzekering de totale samenleving ten goede komt, hoewel de wet hier en daar enige reparatie behoeft, maar feit is dat 'iedere keten net zo sterk is als de zwakste schakel'.

Hieronder wordt het resultaat van de branche ziektekostenverzekering weergegeven:

Jaar	Premie-inkomen	Schadeclaim	Bruto resultaat	Doorberekende operationele kosten	Verlies/ winst
2015	9.492.000	8.968.000	173.000	- 1.708.000	-1.535.000

In het verslagjaar heeft deze branche een verlies geleden van circa SRD 1.500.000,-.

Wij zijn ervan overtuigd dat deze branche kostendekkend gemaakt kan worden indien alle actoren op een lijn zitten.



#### BELEGGINGEN:

Enkele jaren geleden is een aanvang gemaakt om technische reserves en vrije liquide middelen te beleggen bij derden. Hieronder wordt het resultaat van de beleggingsopbrengsten sinds 2006 weergegeven tegenover het gerealiseerd bedrijfsresultaat.

Jaar	Beleggings opbrengsten	Bedrijfsresultaat	Bedrijfsresultaat minus Beleggingen
2006	350.000	250.000	-/- 100.000
2007	400.000	303.000	-/- 98.000
2008	500.000	312.000	-/-188.000
2009	570.000	723.000	153.000
2010	660.000	1.830.000	1.170.000
2011	890.000	2.046.000	1.160.000
2012	890.000	2.647.803	1.760.000
2013	1.440.000	2.749.936	1.310.000
2014	1.640.000	2.199.000	559.000
2015	1.719.000	2.687.744	969.000

#### PERSONEEL:

Onze maatschappij biedt werkgelegenheid aan totaal 86 medewerkers en veel meer individuele vertegenwoordigers over het hele land. Essentieel binnen onze nieuwe strategie is het verankeren van een prestatiegerichte cultuur. In 2015 hebben we verdere stappen gezet om een dergelijke cultuur verder te bevorderen, zodat deze een integraal deel zal uitmaken van wie wij zijn en wat wij doen. In een prestatiegerichte cultuur draagt iedereen bij aan het realiseren van duurzame en winstgevende groei. Maar om dit te realiseren moeten alle medewerkers dezelfde koers volgen en weten wat hun rol is bij het realiseren van onze doelen. Ook moeten zij over de juiste vaardigheden beschikken, goede feedback krijgen en een passende beloning ontvangen. Vakbekwame en gemotiveerde medewerkers zijn een voorwaarde voor het leveren van topprestaties.

Ons klantenbestand is zeer divers. Onze medewerkers moeten een weerspiegeling daarvan zijn. Het hebben van mensen met verschillende achtergronden is een pre. Succes is ook afhankelijk van de juiste medewerker, op het juiste moment en op de juiste plaats.

Tenslotte moet een ieder bijdragen aan waardecreatie, echter hebben veranderingen tijd nodig. We gaan daarom door met onze huidige initiatieven en zullen nieuwe bedenken om de prestatiegerichte cultuur verder te verankeren, met als doel gezamenlijk waarde te creëren en onze medewerkers een aantrekkelijke werkomgeving te bieden.

#### AGENTEN (TUSSENPERSONEN):

De agenten vormen een belangrijke schakel voor het succes van de maatschappij. Wij hebben een breed korps van agenten verdeeld over het hele land. Wij hebben nauw contact met onze agenten, waardoor zij op de hoogte zijn van alle vernieuwingen. Wij willen verder duurzame relaties opbouwen door de werkzaamheden te vergemakkelijken middels gebruikmaking van nieuwe technologie en de betrouwbaarheid te versterken door "fair play". Accurate en begrijpelijke informatie is van groot belang, omdat vele verzekeringsproducten een lange looptijd hebben.

## MONTES AURI N.V.:

Het resultaat voor belastingen is ten opzichte van 2014 gestegen met SRD 1.431.000,- en het resultaat na belastingen met SRD 513.000,-, hetgeen voornamelijk is toe te schrijven aan een hogere resultaat van de financiële baten en lasten. Deze activiteit was goed voor een opbrengst toename van SRD1.217.000,- t.o.v. 2014. De overige opbrengsten, waaronder provisie over levensverzekeringen en reisbureau, bedroegen SRD 204,- cq SRD 108.000,- De huuropbrengsten zijn in 2015 SRD 322.000,-, terwijl de netto-opbrengsten uit leningen en verkoop van kavels goed waren voor SRD 522.301,- cq SRD 54.000,-. De totale overhead kosten bedragen

SRD 1.229.000. De grootste kostenfactor is de rente die aan de moedermaatschappij betaald wordt; deze was in 2015 SRD 480.000.

Deze dochteronderneming heeft een brutowinst gemaakt van SRD 2.049.000 in het verslagjaar. Het netto resultaat na belastingen in 2014 bedroeg SRD 396.000,- terwijl deze in 2015 is toegenomen met SRD 513.000,-

## RESULTAAT, KOSTEN EN OPBRENGSTEN:

Het verzekeringsbedrijf heeft in 2015 in een aantal branches verliezen geleden; met name de motorrijtuigen- en ziektekostenafdeling. Het bedrijfsresultaat t.o.v. 2014 is SRD 598.713,- hoger. Hieronder wordt de resultaatanalyse weergegeven:

<b>Resultaatverhogend</b>		<b>Resultaatverlagend</b>	
Hogere overige baten	5.599.318	Lagere netto premie inkomen	5.279.411
Lagere huisvestingskosten	23.342	Hogere personeelkosten	640.778
Lagere verkoopkosten	263.740	Hogere afschrijving op materiële vaste activa	195.663
Lagere algemene kosten	222.586		
Hogere financiële baten en lasten	1.655		
Hoger aandeel in resultaat N.V. Montes Auri	494.035		
Lagere belastingen	109.800	<b>Verbetering netto resultaat</b>	<b>598.624</b>

De schadelast uitgedrukt in procenten van het premie-inkomen, is toegenomen met 36,4%, hetgeen een negatieve ontwikkeling is. De kosten daarentegen zijn gedaald met 11,6%. Ons streven is erop gericht om de verzekeringsproducten te blijven verkopen tegen concurrerende marktprijzen en ons te blijven profileren als de solide verzekeraar, hetgeen onder meer wordt gekenmerkt door een verdere groei van het bedrijfsresultaat.

Onderstaande tabel geeft de groei van het bedrijfsresultaat aan vóór aftrek van inkomstenbelastingover de periode 2008-2015.

Jaar	Premie inkomen	Schadelast	Overige baten	Bedrijfskosten	Bedrijfsresultaat
2008	8.144.000	5.664.000	681.000	2.849.000	312.000
2009	10.402.000	7.766.000	956.000	2.869.000	723.000
2010	11.787.000	7.683.000	1.265.000	3.539.000	1.830.000
2011	13.950.000	9.783.000	1.533.000	3.654.000	2.046.000
2012	12.800.000	7.295.000	1.181.000	4.253.000	2.647.000
2013	14.900.000	9.514.000	1.738.000	4.710.000	2.750.000
2014	15.200.000	9.225.000	1.201.000	5.373.000	2.199.000
2015	24.000.000	23.300.000	6.800.000	5.697.608	2.687.744

#### KOSTENBEHEERSING:

Financiële dienstverlening is een volwassen bedrijfstak, waardoor het voor elk bedrijf in deze sector onvermijdelijk is dat er op de kosten wordt gelet. Kostenbeheersing is van belang voor elke markt waarin men opereert. Operationele efficiency en kostenbeheersing in combinatie met uitstekende dienstverlening zullen wederom het streven zijn van ons in 2016 om meer vooruitgang te boeken op de Surinaamse verzekeringsmarkt. Voor 2014 bedroegen de lasten 35,3% van het premie-inkomen terwijl in 2015 dit gedaald is naar 23,6%. Wij zullen bijzondere aandacht blijven besteden aan kostenbesparende maatregelen.

#### Aandeelhouders informatie

##### *Intrinsieke waarde per aandeel*

Jaar	2008	2009	2010	2011	2012	2013	2014	2015
Waarde per aandeel in SRD	4,35	5,50	8,05	11,02	19,26	25,79	31,12	31,29

##### *Ontwikkeling van het bedrijfsresultaat voor belastingen*

Jaar	2008	2009	2010	2011	2012	2013	2014	2015
Bedrijfsresultaat (X1000)	311	723	1.830	2.046	2.648	2.750	2.199	2.688

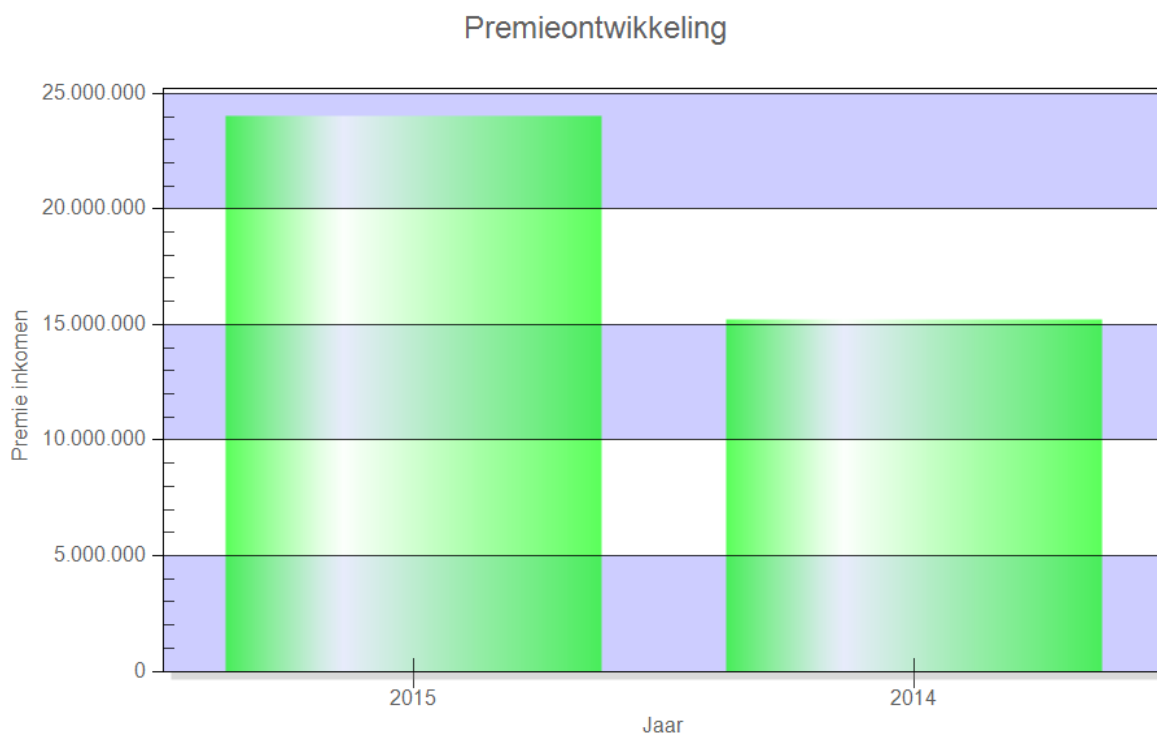
##### *Dividend uitkering*

Jaar	2008	2009	2010	2011	2012	2013	2014	2015
Dividend (X100)	83	83	330	330	330	330	330	330
In % van Aandelen Kapitaal	25	25	100	100	100	100	100	100

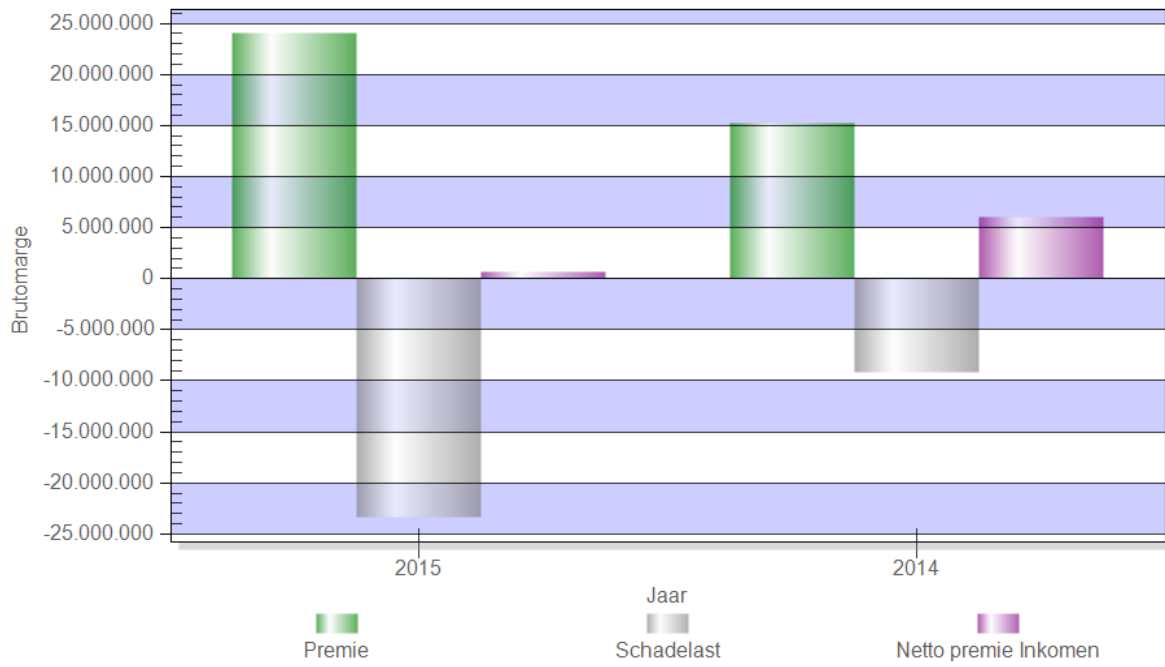
**Genormaliseerde Resultaten (SRD X 1.000)**

	2010	2011	2012	2013	2014	2015
Netto premie inkomen	11.787	13.950	12.823	14.932	15.200	24.042
Af: uitbetaalde schades	7.683	9.783	7.295	9.514	9.225	23.347
	<b>4.104</b>	<b>4.167</b>	<b>5.528</b>	<b>5.418</b>	<b>5.975</b>	<b>695</b>
Bij: overige baten	278	0	0	0	0	4.997
	<b>4.382</b>	<b>4.167</b>	<b>5.528</b>	<b>5.418</b>	<b>5.975</b>	<b>5.692</b>
Af: bedrijfskosten	3.539	3.654	4.253	4.710	5.373	5.698
Resultaat uit verzekeringsbedrijf:	<b>843</b>	<b>513</b>	<b>1.275</b>	<b>708</b>	<b>602</b>	<b>-6</b>
Opbrengst beleggingen/intrest/huur	987	1.533	1.181	1.738	1.201	1.804
Resultaatdeelneming			191	304	396	890
Genormaliseerd netto resultaat voorbelastingen	<b>1.830</b>	<b>2.046</b>	<b>2.647</b>	<b>2.750</b>	<b>2.199</b>	<b>2.688</b>
<b>Liquiditeit</b>						
<u>Currentratio:</u>						
Vlottende activa / schulden kort	1.10	1.10	1.10	0.8	0.8	1.6
<u>Quick ratio:</u>						
Vlottende activa - voorraden / kort lpd. Schld.					0.8	1.6
Werkkapitaal ( X SRD 1.000)	5.688	1.216	907	-2.574	-2.839	12.964
<b>Solvabiliteit</b>						
Eigen vermogen / totaal vermogen	0.13	0.14	0.19	0.23	0.24	0.19
Eigen vermogen / vreemd vermogen					0.32	0.24
Vreemd vermogen / totaal vermogen					0.76	0.81
<b>Centrale Bank van Suriname</b>						
Bruto premie inkomen (X 1000)	14.668	17.332	17.511	16.647	17.361	27.194
Solvabiliteitsmarge-18%	2.481	2.966	2.651	2.997	3.076	5.049
Eigen vermogen	2.656	3.636	6.357	8.510	10.271	10.324
<b>Insurance Risk Ratio</b>						
Netto premie/EV <300%	444	463	205	175	157	232
Vord.gelieerde ondern/ TV< 10%						6.4
<b>Rentabiliteit:</b>						
Eigen vermogen (na belasting)						
Netto winst/eigen vermogen (X 100%)	44.00	36.00	36.00	29.00	20.00	26.00
Bedrijfsresultaat / Totaal vermogen X100%					4.3	3.4
<b>Rendement:</b>						
Gemiddelde betaaltermijn debiteuren						
Gemiddelde debiteurensaldo/omzet X 365 dgn					29.5	67.8
Gemiddelde betaaltermijn crediteuren						
Gemiddelde crediteurensaldo/schadelast X365					3.3	2.8

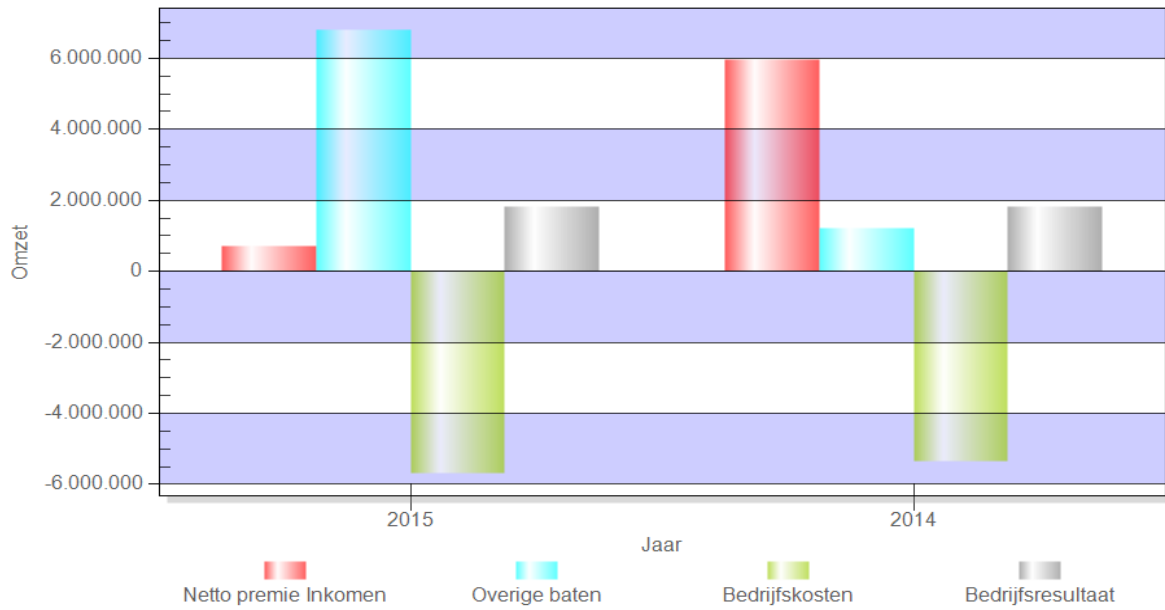
**Grafische weergaven van de premie ontwikkeling, netto premie ontwikkeling, ontwikkeling van het bedrijfsresultaat, de bedrijfskosten, ontwikkeling van het resultaat en het verloop van het eigen vermogen.**



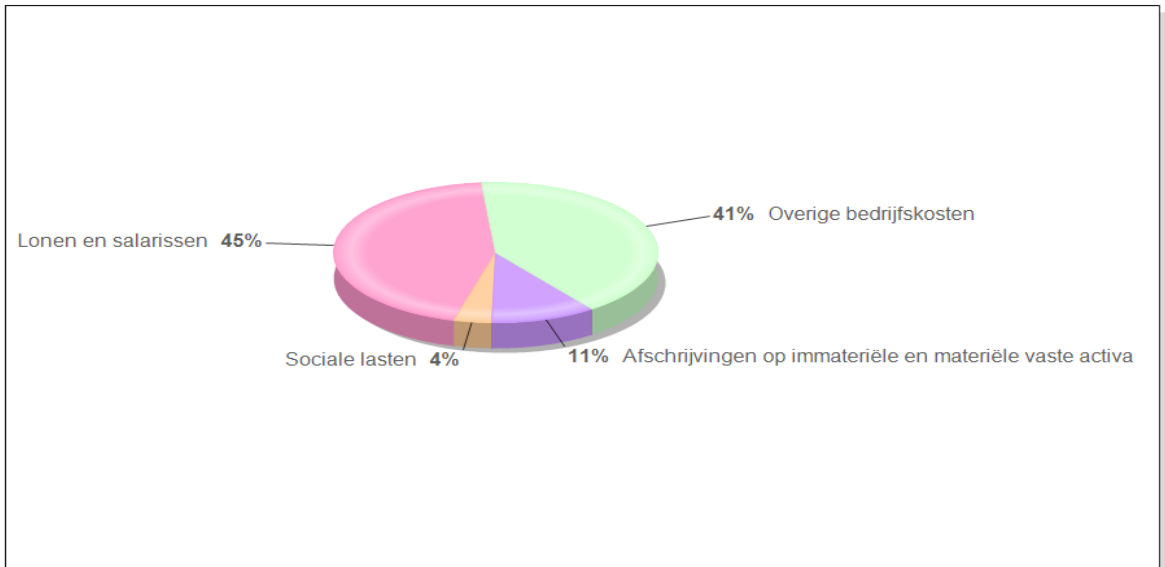
### Nettopremie inkomen-ontwikkeling



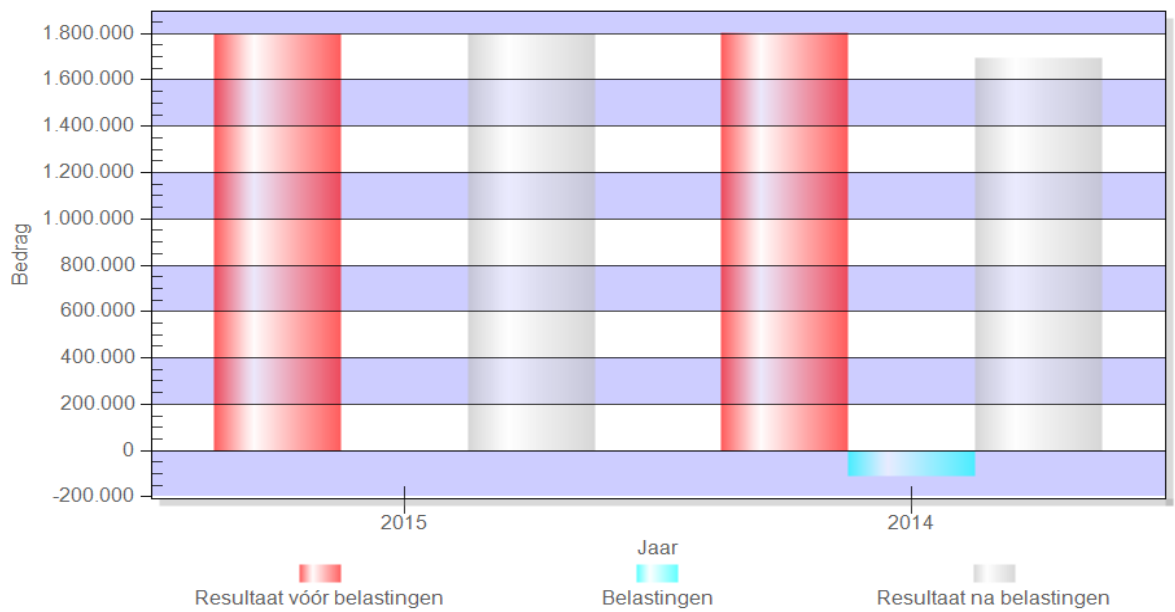
### Bedrijfsresultaat



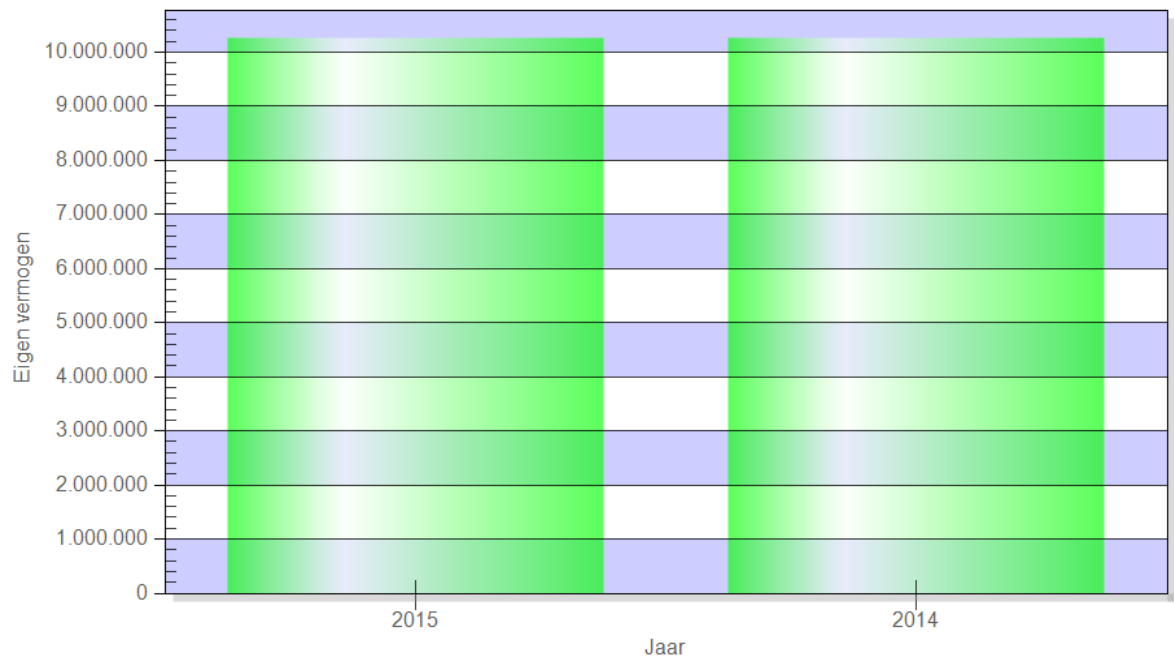
## Bedrijfskosten



## Ontwikkeling resultaat



### Verloop eigen vermogen





### **Vooruitzichten**

De diverse branches staan thans meer dan voorheen onder zware druk.

De groepshoofden hebben grotere uitdagingen om het marktaandeel te consolideren en daarnaast ook een groei te realiseren. Maar, ook deze uitdagingen gaan wij niet uit de weg. Wij zijn doende om ons beleid navenant steeds aan te passen.

Een andere uitdaging is de Basiszorgverzekering.

Wij hebben met man en macht de administratie opgezet. De uitdaging in deze zit in het feit dat wij ons zorgen maken over de betalingsdiscipline van de Overheid, die thans de grootste debiteur is. De inning van deze gelden heeft onze maximale aandacht en thans werken wij modellen hiertoe uit.

N.V. Parsasco biedt goede perspectieven voor cliënten, aandeelhouders en medewerkers. Het beleid is gericht op het uitbreiden van diverse branches binnen het schadebedrijf en het verder verbeteren van onze activiteiten. De intensievere samenwerking tussen bedrijfsonderdelen op operationeel vlak moet leiden tot versterking van onze concurrentiepositie. N.V. Parsasco heeft in 2015 haar strategie verder aangescherpt. Als kern worden gehanteerd goede uitvoering van de werkzaamheden, klantgerichtheid en actief portefeuillebeheer. Deze strategie zorgde voor een positief resultaat. De strategie van N.V. Parsasco richt zich met name op de toekomst.

N.V. Parsasco wil haar cliënten een betere dienstverlening aanbieden, haar aandeelhouders een beter rendement op hun investering garanderen en de medewerkers een aangename dienstbetrekking aanbieden, waarop zij trots kunnen zijn. We zullen daarom de nadruk blijven leggen op deze herziene strategische richting door de portefeuille te optimaliseren, goede uitvoering in de verschillende branches te bewerkstelligen en te investeren in toekomstige groei. Het uiteindelijke resultaat van deze strategie is een activiteitenmix waarin Parsasco's identiteit goed tot uitdrukking komt.

### **Onze dank**

Het gerealiseerde bedrijfsresultaat hebben wij te danken aan onze hardwerkende medewerkers en agenten die zich maximaal inzetten voor onze maatschappij. De medewerkers en agenten verdienen onze dank voor de vele inspanningen die zij zich hebben getroost om het afgelopen jaar met een positief resultaat te doen afsluiten. Verder zijn wij al onze cliënten, die hun vertrouwen in ons hebben gesteld, door hun financiële risico's bij de maatschappij onder te brengen, dank verschuldigd. Wij verzekeren onze cliënten dat wij op geen enkele wijze het vertrouwen in de maatschappij gesteld, zullen schaden. Een bijzonder woord van dank gaat ook uit naar de Raad van Commissarissen. Tot slot zijn wij ervan overtuigd dat zonder de kundige begeleiding van de Raad wij niet in staat zouden zijn geweest om het behaalde resultaat te realiseren. Wij zijn de Raad dan ook zeer erkentelijk voor de begeleiding en assistentie.

De Directeur,  
Drs. A. J. Randjitsing

### **3. JAARREKENING**

**3.1 BALANS PER 31 DECEMBER 2015**

*(na resultaatverdeling)*

		<u>31 december 2015</u>		<u>31 december 2014</u>	
		SRD	SRD	SRD	SRD
<b>ACTIVA</b>					
<b>Vasteactiva</b>					
Materiële vaste activa	1				
Bedrijfsgebouwen-terreinen		5.261.445		5.277.337	
Computer hard en software		463.109		97.539	
Inventarissen		392.078		319.478	
Vervoermiddelen		<u>739.920</u>		<u>538.621</u>	
			6.856.552		6.232.975
Financiële vaste activa	2				
Deelnemingen	3	1.812.785		922.945	
Vorderingen op groepsmaatschappijen	4	3.437.103		10.960.357	
Beleggingen	5	4.255.003		7.143.959	
Overige vorderingen	6	<u>1.229.391</u>		<u>788.169</u>	
			10.734.282		19.815.430
<b>Vlottende activa</b>					
Vorderingen					
Debiteuren	7	6.136.224		2.797.206	
Beleggingen op kortetermijn	8	12.693.430		6.306.872	
Overlopende activa	9	<u>789.781</u>		<u>996.740</u>	
			19.619.435		10.100.818
Liquide middelen	10		16.855.567		5.905.700
Totaalactivazijde			<u><u>54.065.836</u></u>		<u><u>42.054.923</u></u>

**Financieelverslag 2015**  
**NV Paramaribo SchadeAssurantie Company**  
**Paramaribo**

	31 december 2015		31 december 2014	
	SRD	SRD	SRD	SRD
<b>PASSIVA</b>				
<b>Eigen vermogen</b>				
	11			
Aandelenkapitaal	12	330.000	330.000	
Herwaarderingsreserve	13	98.333	102.739	
Egalisatie reserve algemenerisico's	14	4.102.265	6.500.000	
Algemene reserve	15	5.793.769	3.338.906	
		10.324.367		10.271.645
<b>Voorzieningen</b>				
Latentebelastingverplichtingen	16	55.309	57.788	
Verzekeringtechnischeverplichtingen	17	20.174.745	12.880.186	
		20.230.054		12.937.974
<b>Kortlopendeschulden</b>				
Crediteuren	18	187.575	167.805	
Aftedragenprovisies	19	1.753.169	1.225.541	
Belastingen	20	20.715.980	16.642.855	
Overlopendepassiva	21	854.691	809.103	
		23.511.415		18.845.304
Totaalpassivazijde		54.065.836		42.054.923

### 3.2 WINST-EN-VERLIESREKENING OVER 2015

		2015		2014	
		SRD	SRD	SRD	SRD
<b>Premie-enprovisie-inkomen</b>	22	24.042.284		15.199.936	
Schadelast	23	<u>-23.347.139</u>		<u>-9.225.380</u>	
<b>NettopremieInkomen</b>		695.145		5.974.556	
Overige baten	24	<u>6.800.368</u>		<u>1.201.050</u>	
<b>Nettoopbrengsten</b>			7.495.513		7.175.606
Personeelskosten	25	3.133.580		2.492.802	
Afschrijvingen op materiële vaste activa	26	596.827		401.164	
Huisvestingskosten	27	562.819		586.161	
Verkoopkosten	28	640.601		904.341	
Algemene kosten	29	<u>749.648</u>		<u>972.234</u>	
<b>Som der bedrijfslasten</b>			<u>5.683.475</u>		<u>5.356.702</u>
<b>Bedrijfsresultaat</b>			1.812.038		1.818.904
Rentelastensoorsoortgelijkekosten	30		<u>-14.133</u>		<u>-15.788</u>
<b>Resultaat uit bedrijfsuitoefening vóór belastingen</b>			1.797.905		1.803.116
Belastingen	31		<u>-</u>		<u>-109.800</u>
			1.797.905		1.693.316
Aandeel in resultaat van ondernemingen waarin wordt deelgenomen	32		<u>889.839</u>		<u>395.804</u>
<b>Nettoresultaatsnabelastingen</b>			<u>2.687.744</u>		<u>2.089.120</u>
 <b>Resultaatverdeling</b>					
-Dividend SRD 1,= per geplaatst aandeel			330.000		330.000
-Toevoeging Reserve Algemene Risico's			1.804.790		1.505.000
-Toevoeging aan algemene reserve			<u>552.954</u>		<u>254.120</u>
			<u>2.687.744</u>		<u>2.089.120</u>

### 3.3 KASSTROOMOVERZICHT OVER 2015

	2015		2014	
	SRD	SRD	SRD	SRD
<b>Kasstroom uit operationele activiteiten</b>				
Bedrijfsresultaat		1.812.038		1.818.904
Aanpassingenvoor				
Afschrijvingen op materiële vaste activa	587.221		398.260	
Mutatievoorzieningen	<u>7.292.080</u>		<u>291.532</u>	
		7.879.301		689.792
Verandering in werkkapitaal				
Debiteuren	-3.339.018		-3.138.662	
Beleggingen op kortetermijn	-6.386.558		-6.306.872	
Overlopendeactiva	206.959		-996.740	
Kortlopendeschulden (exclusiefbanken)	<u>4.666.111</u>		<u>11.435.287</u>	
		<u>-4.852.506</u>		<u>993.013</u>
<b>Kasstroomuitbedrijfsoperaties</b>		4.838.833		3.501.709
Betaalde interest	-14.133		-15.788	
Belastingen	<u>-</u>		<u>-109.800</u>	
		<u>-14.133</u>		<u>-125.588</u>
<b>Kasstroomuitoperationeleactiviteiten</b>		4.824.700		3.376.121
<b>Kasstroomuitinvesteringsactiviteiten</b>				
Investeringenmateriële vaste activa	-1.259.030		-159.051	
Investeringenfinanciële vaste activa	-1.482.781		-4.014.046	
Desinvesteringenmateriële vaste activa	48.232		-	
Desinvesteringenfinanciële vaste activa	<u>8.818.746</u>		<u>6.702.676</u>	
<b>Kasstroomuitinvesteringsactiviteiten</b>		<u>6.125.167</u>		<u>2.529.579</u>
<b>Mutatiegeldmiddelen</b>		<u>10.949.867</u>		<u>5.905.700</u>
 <b>Verloopmutatiegeldmiddelen</b>				
Stand per begin boekjaar		5.905.700		6.098.365
Mutaties in boekjaar		<u>10.949.867</u>		<u>-192.665</u>
Stand per eindboekjaar		<u>16.855.567</u>		<u>5.905.700</u>

### **3.4 GRONDSLAGEN VAN WAARDERING EN RESULTAATBEPALING**

#### **Algemeen**

Baten en lasten worden toegerekend aan het jaar waarop ze betrekking hebben. Winsten worden slechts opgenomen voor zover zij op balansdatum zijn gerealiseerd. Verplichtingen en mogelijke verliezen die hun oorsprong vinden voor het einde van het verslagjaar, worden in acht genomen indien zij voor het opmaken van de jaarrekening bekend zijn geworden.

In de jaarrekening zijn de volgende deelnemingen opgenomen:

- Montes Auri N.V. 100% deelneming
- Parlico N.V. 80% deelneming

Montes Auri N.V. is de bestuurder van de volgende stichtingen:

- Stichting Lucky Penny
- Stichting Minorista

De deelnemingen zijn niet geconsolideerd in de jaarrekening van N.V.Parsasco.

#### **Vreemde valuta**

Activa en passiva in vreemde valuta, voor zover niet anders is aangegeven, worden omgerekend tegen de onderstaande koersen per balansdatum. Baten en lasten uit hoofde van transacties in vreemde valuta worden omgerekend tegen de koersen op transactiedatum. De verschillen verbandhoudende met wijzigingen van wisselkoersen worden afzonderlijk in de winst- en verliesrekening verwerkt onder de post “financiële baten en lasten”.

De voor de omrekening in lokale valuta gebruikte koersen per balansdatum zijn als volgt:

	<b>2015</b>	<b>2014</b>
	SRD	SRD
USD :	4,700	3,350
EURO :	5,100	4,080

#### **Grondslagen voor waardering van activa en passiva**

##### **Algemeen**

De waardering van activa en passiva en de bepaling van het resultaat vinden plaats op basis van historische kosten. Tenzij bij de desbetreffende grondslag voor de specifieke balanspost anders wordt vermeld, worden de activa en passiva opgenomen tegen nominale waarde.

##### **Materiële vaste activa**

De materiële vaste activa worden gewaardeerd op verkrijgingsprijs, verminderd met de cumulatieve afschrijvingen en indien van toepassing met bijzondere waardeverminderingen. De afschrijvingen worden gebaseerd op de geschatte economische levensduur en worden berekend op basis van een vast percentage van de verkrijgingsprijs, rekening houdend met een eventuele residuwaarde. Er wordt afgeschreven vanaf het moment van in gebruikneming. Op terreinen wordt niet afgeschreven.

### **Financiële vaste activa**

De deelnemingen waarin invloed van betekenis op het zakelijke en financiële beleid wordt uitgeoefend, worden gewaardeerd op de nettovermogenswaarde, doch niet lager dan nihil. Deze nettovermogenswaarde wordt berekend op basis van de grondslagen van NV Paramaribo Schade Assurantie Company.

Deelnemingen met een negatieve nettovermogenswaarde worden op nihil gewaardeerd. Wanneer de vennootschap geheel of ten dele instaat voor schulden van de desbetreffende deelneming, respectievelijk de feitelijke verplichting heeft de deelneming (voor haar aandeel) tot betaling van haar schulden in staat te stellen, wordt een voorziening gevormd. Bij het bepalen van de omvang van deze voorziening wordt rekening gehouden met reeds op vorderingen op de deelneming in mindering gebrachte voorzieningen voor oninbaarheid.

Deelnemingen waarin geen invloed van betekenis op het zakelijke en financiële beleid wordt uitgeoefend, worden gewaardeerd op verkrijgingsprijs en indien van toepassing onder aftrek van bijzondere waardeverminderingen.

#### Deelnemingen in groepsmaatschappijen

De deelnemingen waarin invloed van betekenis op het zakelijke en financiële beleid wordt uitgeoefend, worden gewaardeerd op de nettovermogenswaarde, doch niet lager dan nihil. Deze nettovermogenswaarde wordt berekend op basis van de grondslagen van N.V. Paramaribo Schade Assurantie Company. Deelnemingen met een negatieve nettovermogenswaarde worden op nihil gewaardeerd.

#### Vorderingen op groepsmaatschappijen

De vorderingen op groepsmaatschappijen worden bij gewaardeerd tegen de nominale waarde, onder aftrek van noodzakelijk geachte voorzieningen.

#### Overige vorderingen

De overige vorderingen worden gewaardeerd tegen de nominale waarde, onder aftrek van noodzakelijk geachte voorzieningen.

### **Vorderingen**

De vorderingen worden opgenomen tegen de nominale waarde. Noodzakelijk geachte voorzieningen voor het risico van oninbaarheid worden in mindering gebracht. Deze voorzieningen worden bepaald op basis van individuele beoordeling van de vorderingen.

### **Liquide middelen**

De liquide middelen worden gewaardeerd op nominale waarde en staan, voor zover niet anders vermeld, ter vrije beschikking van de onderneming.



#### Voorzieningen

##### Latente belastingverplichtingen

Voor in de toekomst te betalen belastingbedragen uit hoofde van verschillen tussen commerciële en fiscale balanswaarderingen wordt een voorziening getroffen ter grootte van de som van deze verschillen vermenigvuldigd met het geldende belastingtarief. Op deze voorziening worden in mindering gebracht de in de toekomst te verrekenen belastingbedragen uit hoofde van beschikbare voorwaartse verliescompensatie, voor zover het waarschijnlijk is dat de toekomstige fiscale winsten beschikbaar zullen zijn voor verrekening. Belastinglatenties worden gewaardeerd op nominale waarde.

##### Overige voorzieningen

Tenzij anders vermeld worden de overige voorzieningen gewaardeerd tegen de nominale waarde van de uitgaven die naar verwachting noodzakelijk zijn om de betreffende verplichtingen af te wikkelen.

##### Voorziening deelnemingen

De voorziening is gevormd voor het bedrag van de te verwachten betalingen voor rekening van de vennootschap ten behoeve van deelnemingen.

##### Verzekering technische verplichtingen

###### Premiereserve

Dit betreft een voorziening voor het onverdiende gedeelte van de premie. Waardering hiervan is als volgt:

- Motorrijtuigen: Waardering tegen de netto-premie, exclusief kosten. Het betreft hier de reservering van de 2015 - 2016 contracten.
- Brand : Naar rato van de duur van het contract, waarbij de maand van afsluiting voor de helft meeloopt in het betreffende boekjaar. Hierbij is uitgegaan van de door U verstrekte opgave.

###### Schadereserve

Dit betreft een voorziening voor de per balansdatum nog niet afgewikkelde schadeclaims. Vaststelling hiervan is geschied op basis van individuele beoordeling, door de schadeafdeling, van de ingediende schadeclaims.

#### **Kortlopende schulden**

Kortlopende schulden worden opgenomen tegen de nominale waarde.

## **Grondslagen voor de resultaatbepaling**

### **Algemeen**

Baten en lasten worden toegerekend aan het jaar waarop ze betrekking hebben. Winsten worden slechts opgenomen voor zover zij op balansdatum zijn gerealiseerd. Verplichtingen en mogelijke verliezen die hun oorsprong vinden voor het einde van het verslagjaar, worden in acht genomen indien zij voor het opmaken van de jaarrekening bekend zijn geworden.

### **Premie inkomen**

De premie, provisie en schade zijn verantwoord onder aftrek van het aandeel van herverzekeraars en worden tezamen met de overige baten verantwoord in het boekjaar waarop zij betrekking hebben.

### **Overige bedrijfsopbrengsten**

Dit betreffen opbrengsten verantwoord uit activa die niet aan de bedrijfsuitoefening dienstbaar zijn.

### **Afschrijvingen**

De afschrijvingen worden gebaseerd op de geschatte economische levensduur en worden berekend op basis van een vast percentage van de verkrijgingprijs, rekening houdend met een eventuele residuwaarde. Er wordt afgeschreven vanaf het moment van ingebruikneming.

### **Overige bedrijfskosten**

De kosten worden bepaald op historische basis en toegerekend aan het verslagjaar waarop zij betrekking hebben.

### **Som der financiële baten en lasten**

De rentebaten en -lasten betreffen de van derden ontvangen, respectievelijk aan derden betaalde interest.

### **Belastingen**

De belasting over het resultaat wordt berekend over het resultaat vóór belastingen in de winst-en-verliesrekening, na aftrek van het gebruik van fiscaal compensabele verliezen uit voorgaande boekjaren en vrijgestelde winstbestanddelen en na bijtelling van niet-aftrekbare kosten. Hierbij worden de thans geldende belastingtarieven gehanteerd.

### **Resultaat deelnemingen**

Als resultaat van deelnemingen waarin invloed van betekenis wordt uitgeoefend op het zakelijke en financiële beleid, wordt opgenomen het aan de vennootschap toekomende aandeel in het resultaat van deze deelnemingen. Dit resultaat wordt bepaald op basis van de bij N.V. Paramaribo Schade Assurantie Company geldende grondslagen voor waardering en resultaatbepaling.

Bij deelnemingen waarin geen invloed van betekenis op het zakelijke en financiële beleid wordt uitgeoefend, wordt het dividend als resultaat aangemerkt. Verwerking hiervan vindt plaats onder de financiële baten en lasten.

## **Grondslagen voor het overzicht van kasstromen**

Het kasstroomoverzicht is opgesteld volgens de indirecte methode. De geldmiddelen in het kasstroomoverzicht bestaan uit de liquide middelen en de rekening-courant schuld bij de bankier. Kasstromen in vreemde valuta zijn omgerekend tegen een geschatte gemiddelde koers. Koersverschillen, ontvangsten en uitgaven uit hoofde van interest en winstbelastingen zijn opgenomen onder de kasstroom uit operationele activiteiten.

### 3.5 TOELICHTING OP DE BALANS

#### ACTIVA

#### VASTE ACTIVA

##### 1 Materiële vaste activa

	Bedrijfsge- bou- wenen-terrei- nen	Computer hard en software	Inventarissen	Vervoer- middelen	Totaal
	SRD	SRD	SRD	SRD	SRD
Stand per 1 januari 2015					
Aanschaffingswaarde	6.779.863	398.709	519.533	844.201	8.542.306
Cumulatieve afschrijvingen	<u>-1.502.526</u>	<u>-301.170</u>	<u>-200.055</u>	<u>-305.580</u>	<u>-2.309.331</u>
Boekwaarde per 1 januari 2015	<u>5.277.337</u>	<u>97.539</u>	<u>319.478</u>	<u>538.621</u>	<u>6.232.975</u>
Mutaties					
Investeringen	248.417	485.614	126.348	398.651	1.259.030
Afschrijvingen	-264.309	-120.044	-53.748	-149.120	-587.221
Desinvesteringenaanschaffings- waarde	-	-	-	-65.003	-65.003
Desinvesteringencumulatieveaf- schrijvingen	<u>-</u>	<u>-</u>	<u>-</u>	<u>16.771</u>	<u>16.771</u>
Saldomutaties	<u>-15.892</u>	<u>365.570</u>	<u>72.600</u>	<u>201.299</u>	<u>623.577</u>
Stand per 31 december 2015					
Aanschaffingswaarde	7.028.280	884.323	645.880	1.177.849	9.736.332
Cumulatieve afschrijvingen	<u>-1.766.835</u>	<u>-421.214</u>	<u>-253.802</u>	<u>-437.929</u>	<u>-2.879.780</u>
Boekwaarde per 31 december 2015	<u>5.261.445</u>	<u>463.109</u>	<u>392.078</u>	<u>739.920</u>	<u>6.856.552</u>
Afschrijvingspercentages	<u>0%- 4%</u>	<u>25%</u>	<u>10%</u>	<u>20%</u>	

**Financieelverslag 2015**  
**NV Paramaribo SchadeAssurantie Company**  
**Paramaribo**

**2 Financiële vaste activa**

	Deel- nemingen	Vorderingen op groeps- maatschap- pijen	Beleggingen	Overige vor- deringen	Totaal
	SRD	SRD	SRD	SRD	SRD
Stand per 1 januari 2015	922.946	10.960.357	7.143.959	788.169	19.815.431
Resultaat	898.635	-	-	-	898.635
Afwaardering	-8.796	-	-	-	-8.796
Rente		584.146	-	-	584.146
Mutaties	-	-7.709.600	4.148.544	529.352	-3.031.704
Aflossin- genverplichtingvolgendboekjaar	-	-397.800	-7.037.500	-88.130	-7.523.430
Stand per 31 december 2015	<u>1.812.785</u>	<u>3.437.103</u>	<u>4.255.003</u>	<u>1.229.391</u>	<u>10.734.282</u>

**3 Deelnemingen**

	<u>31-12-2015</u> SRD	<u>31-12-2014</u> SRD
Montes Auri N.V.	1.807.395	898.945
Parlico N.V.	<u>5.390</u>	<u>24.000</u>
	<u>1.812.785</u>	<u>922.945</u>

**Montes Auri N.V.**

Boekwaarde per 1 januari	898.945	503.141
Resultaat	<u>908.449</u>	<u>395.804</u>
Boekwaarde per 31 december	<u>1.807.395</u>	<u>898.945</u>

Betreft een 100% deelneming. Het maatschappelijk kapitaal, dat geheel is geplaatst en volgestort, bedraagt SRD 5.000,= Vennootschap is opgericht op 31 mei 2006. Het zichtbare eigenvermogen per 31 december 2015 bedraagt positief SRD 1.807.395,=

**Parlico N.V.**

Boekwaarde per 1 januari	24.000	24.000
Resultaat	-9.814	-
Afwaardering ten laste van het resultaat	<u>-8.796</u>	<u>-</u>
Boekwaarde per 31 december	<u>5.390</u>	<u>24.000</u>

Betreft een 80% deelneming. Het maatschappelijk kapitaal bedraagt SRD 1.500.000. Hiervan is geplaatst 20%. Op de geplaatste aandelen is 10% gestort. De vennootschap is opgericht op 01 februari 2011.

**Financieelverslag 2015**  
**NV Paramaribo SchadeAssurantie Company**  
**Paramaribo**

	2015	2014
	SRD	SRD
<b>4 Vorderingen op groepsmaatschappijen</b>		
Rekening courant Montes Auri N.V.	1.845.291	9.475.014
Lening u/g Montes Auri N.V.	1.591.812	1.485.343
	3.437.103	10.960.357

**Rekening courant Montes Auri N.V.**

Stand per 1 januari	9.475.014	5.460.968
Rente	480.300	435.029
Mutaties	-8.110.023	3.579.017
Stand per 31 december	1.845.291	9.475.014

**Lening u/g Montes Auri N.V.**

Stand per 1 januari	1.485.343	2.254.966
Mutatie	400.423	-580.795
Rente	103.846	129.412
Aflossing verplichting komend boekjaar	-397.800	-318.240
Stand per 31 december	1.591.812	1.485.343

Voor de voorwaarden waaronder de lening u/g en de rekening-courant zijn verstrekt, verwijzen wij U naar de overeenkomst die tussen partijen is afgesloten. Rente Eurolening en rekening-courant volgens de overeenkomst bedraagt: 6% per jaar. Terzake de looptijd van de R/C vordering zijn nog geen vaste afspraken gemaakt tussen partijen. De lening zal binnen 8 jaar zijn afgelost.

**5 Beleggingen**

Deposito's	4.255.003	7.143.959
------------	-----------	-----------

**Deposito's**

Stand per 1 januari	11.292.503	13.029.859
Aflopendedeposito'skomendboekjaar	-7.037.500	-5.885.900
Stand per 31 december	4.255.003	7.143.959

Een bedrag ad Euro 200.000 (2 x € 100.000) staat niet ter vrije beschikking en wordt als borg ten behoeve van de C.B.v.S. aangehouden.

**Financieelverslag 2015**  
**NV Paramaribo SchadeAssurantie Company**  
**Paramaribo**

	<u>2015</u>	<u>2014</u>
	SRD	SRD
<b>6 Overigevorderingen</b>		
Leningen u/g	<u>1.229.391</u>	<u>788.169</u>
<b>Leningen u/g</b>		
Boekwaarde per 1 januari	788.169	577.687
Mutaties	529.352	313.214
Aflossingverplichtingkomendboekjaar	<u>-88.130</u>	<u>-102.732</u>
Boekwaarde per 31 december	<u>1.229.391</u>	<u>788.169</u>
<b>Vlottendeactiva</b>		
<b>Vorderingen</b>		
<b>7 Debiteuren</b>		
Verzekeringagenten	6.243.177	3.226.870
Nog teontvangenbedragen	537.167	210.952
Vooruitontvangenpremies	<u>-99.512</u>	<u>-96.328</u>
	6.680.832	3.341.494
Voorzieningdubieuze debiteuren	<u>-544.608</u>	<u>-544.288</u>
	<u>6.136.224</u>	<u>2.797.206</u>
<b>Voorzieningdubieuze debiteuren</b>		
Stand per 1 januari	544.288	341.456
Ten laste van de voorziening gebracht	<u>-320</u>	<u>202.832</u>
Stand per 31 december	<u>544.608</u>	<u>544.288</u>
<b>8 Beleggingen op kortetermijn</b>		
Aflopende deposito's komend boekjaar	<u>12.693.430</u>	<u>6.306.872</u>
<b>9 Overlopendeactiva</b>		
Voorraad opgekochte schade materialen auto's	94.712	98.912
Rentedeposito's	527.722	582.764
Waarborgsom EBS/SWM	-	4.700
Voorschotpersoneel	13.009	-
Vooruitbetalingen	53.389	258.431
Voorraadkantoorbenodigdheden	<u>100.949</u>	<u>51.933</u>
	<u>789.781</u>	<u>996.740</u>

**Financieelverslag 2015**  
**NV Paramaribo SchadeAssurantie Company**  
**Paramaribo**

	31-12-2015	31-12-2014
	SRD	SRD
<b>10 Liquide middelen</b>		
Kasgeld	206.257	106.943
Banktegoedenlokalevaluta	3.084.584	2.184.475
Banktegoedenvreemdevaluta	12.818.769	3.604.837
Geldenonderweg	745.957	9.445
	16.855.567	5.905.700



**PASSIVA**

**11 Eigen vermogen**

	Aandelen-ka pitaal	Herwaarde- ringsreserve	Egalisatie reserve algemenerisic o's	Algemene re- serve	Totaal
	SRD	SRD	SRD	SRD	SRD
Stand per 1 januari 2015	330.000	102.739	6.500.000	3.338.906	10.271.645
Resultaatboekjaar	-	-	-	882.954	882.954
Dotatie	-	-	1.804.790	1.895.000	3.699.790
Onttrekking	-	-	-4.202.525	-330.000	-4.532.525
Afrondingsverschillen	-	-	-	24	24
Vrijvalherwaardering reserve	-	-	-	2.479	2.479
Vrijval latentebel.verplichting	-	-4.406	-	4.406	-
Stand per 31 december 2015	<u>330.000</u>	<u>98.333</u>	<u>4.102.265</u>	<u>5.793.769</u>	<u>10.324.367</u>

**12 Aandelenkapitaal**

	<u>2015</u>	<u>2014</u>
	SRD	SRD
<b>Geplaatstkapitaal</b>		
Aandelenkapitaal		
Stand per 1 januari	330.000	330.000
Mutaties	-	-
Stand per 31 december	<u>330.000</u>	<u>330.000</u>

In 2003 heeft een statutenwijziging plaatsgevonden, waarbij het maatschappelijk kapitaal is uitgebreid naar SRD 660.000. Van het maatschappelijk kapitaal, dat is verdeeld in A en B aandelen, is 50% geplaatst en opgevraagd, zijnde 15.000 aandelen A en 315.000 aandelen B van nominaal 1 SRD.

**Financieelverslag 2015**  
**NV Paramaribo SchadeAssurantie Company**  
**Paramaribo**

	2015	2014
	SRD	SRD
<b>13 Herwaarderingsreserve</b>		
Stand per 1 januari	102.739	107.145
Vrijval gerealiseerde herwaardering	-4.406	-4.406
Stand per 31 december	98.333	102.739

Gevormd naar aanleiding van de actuele waardering van het onroerend goed aan de Henck Arronstraat 117.

**14 Egalisatie reserve algemenerisico's**

Egalisatiereserve algemenerisico's	4.102.265	6.500.000
------------------------------------	-----------	-----------

Naar aanleiding van de recente wetwijziging in de WetInkomstenbelasting 1922 dient deze reserve per 2016 te worden afgebouwd over een periode van 2 jaar. De vrijval in de belastingheffing wordt berekend tegen het thans geldende belasting percentage. De hieroververschuldigde inkomstenbelasting zal worden afgedragen in het jaar waarin de reserve wordt afgebouwd.

**Egalisatiereserve algemenerisico's**

Stand per 1 januari	6.500.000	4.995.000
Toevoeging	1.804.790	1.505.000
	8.304.790	6.500.000
Onttrekking: belastinglatentie vrijval komende jaren	-2.307.525	-
Onttrekking: correctie 1e dotatie EAR in 2012	-1.895.000	-
Stand per 31 december	4.102.265	6.500.000

**Financieelverslag 2015**  
**NV Paramaribo SchadeAssurantie Company**  
**Paramaribo**

	2015	2014
	SRD	SRD
<b>15 Algemene reserve</b>		
Stand per 1 januari	3.338.906	3.077.901
Toevoeging: resultaatboekjaar	882.954	254.120
Toevoeging: correctie dotatie EAR in 2012	1.895.000	-
Onttrekking: dividend 2015	-330.000	-
Toevoeging: afrondingsverschillen	24	-
Toevoeging: vrijval latente belasting verplichting	2.479	2.479
Toevoeging: vrijvalherwaarderingafschrijvingen	4.406	4.406
Stand per 31 december	5.793.769	3.338.906

**Voorzieningen**

**16 Latentebelastingverplichtingen**

Stand per 1 januari	57.788	60.267
Vrijval	-2.479	-2.479
Stand per 31 december	55.309	57.788

**Overigevoorzieningen**

Verzekeringtechnischeverplichtingen	20.174.745	12.880.186
-------------------------------------	------------	------------

**17 Verzekeringtechnischeverplichtingen**

Premie reserve	8.655.736	7.957.607
Schade reserve	11.519.009	4.922.579
	20.174.745	12.880.186

**Premie reserve**

Stand per 1 januari	7.957.607	7.689.456
Afname ten gunste van resultaat	698.129	268.151
Stand per 31 december	8.655.736	7.957.607

Dit is een voorziening voor het per balansdatum nog niet verdiende gedeelte van de premies. Het bedrag is als volgt per branche te splitsen:

Motorrijtuigen	2.344.734	5.739.594
BZV	6.311.002	2.218.013
	8.655.736	7.957.607

Met betrekking tot de motorrijtuigen wordt opgemerkt dat dit de netto premie betreft, dus exclusief omzetbelasting, poliskosten en bijdrage WBF.

**Financieelverslag 2015**  
**NV Paramaribo SchadeAssurantie Company**  
**Paramaribo**

	2015	2014
	SRD	SRD
<b>Schade reserve</b>		
Stand per 1 januari	4.922.579	4.896.719
Afname ten gunste van resultaat	6.596.430	25.860
Stand per 31 december	11.519.009	4.922.579

Dit betreft een voorziening voor de per balansdatum nog niet afgewikkelde schadeclaims.  
De reservering is als volgt opgebouwd:

Motorrijtuigen	5.982.353	4.202.728
Brand	670.888	711.184
SOR	8.281	8.667
BZV	4.857.487	-
	11.519.009	4.922.579

**Kortlopende schulden**

**18 Crediteuren**

Crediteuren	187.575	167.805
Crediteuren	154.361	156.447
Oomreisverzekeringen	14.275	18.112
Waarborgfonds	9.349	-32.100
Premie PZS	-	134
Globe hopper afdrachtreisverzekeringen	7.605	18.512
Assuria AZPAS nog af te dragen	1.985	6.700
Totaal	187.575	167.805

**19 Aftedragenprovisies**

Af te dragen provisie aan agenten terzake afgesloten verzekeringen	1.753.169	1.225.541
--	-----------	-----------

**20 Belastingen**

Belastingen	20.715.980	16.642.855
Inkomstenbelasting	4.258.631	2.606.945
Omzetbelasting	12.003.505	10.969.734
Loonbelasting/AOV	3.457.215	3.045.805
Dividendbelasting	536.250	453.750
	20.282.601	17.076.234
	433.379	433.379
Totaal	20.715.980	17.509.613

Aangezien door derden beslagen zijn gelegd op vorderingen van de Overheid, hebben reeds geruime tijd geen afdrachten aan de Belastingdienst plaatsgevonden. Inmiddels is door de fiscus een aanzienlijk bedrag aan rente bijgeboekt. Aangezien het niet aan de vennootschap kan worden toegeschreven dat niet wordt betaald, stellen de R.v.C. en de directie zich op het standpunt dat deze rente niet verschuldigd is. Passivering van rente heeft derhalve niet plaatsgevonden.

	<u>31-12-2015</u>	<u>31-12-2014</u>
	SRD	SRD
<b>21 Overlopendepassiva</b>		
Rekening-courantgroepsmaatschappijen	23.709	13.005
Dividend	330.000	330.000
Borg terzakeverhuur	-	10.050
Nog te betalen bedragen	5.275	-
Personeelsvoorschotten	-	72.914
Overige bedrijfskosten	495.707	383.134
	854.691	809.103
<b>Rekening-courant groepsmaatschappijen</b>		
Rekening-courantParlico NV	738	13.005
Rekening-courantStichtingPensioenfonds NV Parsasco	22.971	-
	23.709	13.005
<b>Rekening-courantParlico NV</b>		
Stand per 1 januari	13.005	13.005
Mutaties	-12.267	-
Stand per 31 december	738	13.005
<b>Rekening-courantStichtingPensioenfonds NV Parsasco</b>		
Stand per 1 januari	-	-
Mutaties	22.971	-
Stand per 31 december	22.971	-

**Niet in de balans opgenomen rechten, verplichtingen en regelingen**

**Niet in de balans opgenomen verplichtingen**

De vennootschap is een tweetal huurovereenkomsten aangegaan, te weten:

1. Kantoorpand (Montes Auri N.V.) voor een bedrag van Euro 6.500 per maand.  
Opzegtermijn bedraagt 3 maanden.

2. Parkeerterrein (Leger des Heils) voor een bedrag van USD 200 per maand. Het contract heeft een duur van 5 jaar en eindigt per 30 september 2014. Contract kan stilzwijgend worden verlengd met telkens 1 jaar.

3. Op 27 september 2014 is een huurovereenkomst aangegaan met Montes Auri N.V. voor de huur van het pand aan de Van Drimmelenweg 3 te Lelydorp voor onbepaalde tijd.  
De huurprijs bedraagt Euro 500 per maand.

**3.6 TOELICHTING OP DE WINST-EN-VERLIESREKENING**

	2015	2014
	SRD	SRD
<b>22 Premie-enprovisie-inkomen</b>		
Motorrijtuigen	12.952.506	12.960.358
Brand	3.759.434	3.825.995
SOR	342.285	306.157
BZV	9.442.007	-
Kostenbrandpolissen/provisies	-2.546.485	-2.034.378
Provisie inkomsten en overige verzekeringsproducten	92.537	141.804
	24.042.284	15.199.936
Motorrijtuigen	13.523.914	12.997.662
Af: Mutatiepremiereserve	-571.408	-37.304
Totaal	12.952.506	12.960.358
Brand	4.969.562	4.840.222
Af: Premieherverzekering	-1.083.407	-783.380
	3.886.155	4.056.842
Mutatiepremiereserve	-126.721	-230.847
Totaal	3.759.434	3.825.995
SOR	342.285	306.157
Totaal	342.285	306.157
BZV	9.442.007	-
Totaal	9.442.007	-
<b>Af:</b>		
Kostenbrandpolissen	-15.505	-45.399
ProvisieMotorrijtuigen	-1.155.954	-1.083.215
Provisie Brand	-1.053.636	-903.227
Provisie SOR	-20.510	-2.537
Provisie BZV	-300.880	-
Totaal	-2.546.485	-2.034.378

**Financieelverslag 2015**  
**NV Paramaribo SchadeAssurantie Company**  
**Paramaribo**

	2015	2014
	SRD	SRD
<b>Provisie inkomsten en overige verzekeringsproducten</b>		
Ziektekostenverzekeringen	51.283	91.792
Reiskostenverzekering	35.683	36.163
Transportverzekeringenoverige	5.571	13.849
	92.537	141.804

**23 Schadelast**

Schadelast	23.347.139	9.225.380
------------	------------	-----------

**Schadelast**

SchadeuitkeringMotorrijtuigen	8.817.826	8.723.198
Schadeuitkering Brand	1.491.719	567.361
Schadeuitkering SOR	43.823	59.473
Schadeuitkering BZV	4.110.992	-
	14.464.360	9.350.032
Af: Eigen risico en verhaalschade	-438.486	-419.441
	14.025.874	8.930.591
Bij: Mutatieschadereserve	9.321.265	294.789
Totaal	23.347.139	9.225.380

**Recapitulatie**

	Motorrijtuigen	Brand	SOR	BZV
	SRD	SRD	SRD	SRD
Premies(minus herverzekering)	13.523.914	3.886.155	342.285	9.442.007
Af: Provisie/Kosten	-1.155.954	-1.069.141	-20.510	-300.880
	12.367.960	2.817.014	321.775	9.141.127
Af: Mutatiepremiereserve	-571.408	-126.721	-	-
	11.796.552	2.690.293	321.775	9.141.127
Af: Schadeuitkering	-8.817.826	-1.491.719	-43.823	-4.110.992
	2.978.726	1.198.574	277.952	5.030.135
Bij: Eigen risicovergoeding	-438.486	-	-	-
	2.540.240	1.198.574	277.952	5.030.135
Af: Mutatieschadereserve	-4.363.036	-94.554	-6.188	-4.857.487
	-1.822.796	1.104.020	271.764	172.648
Totaal	-1.822.796	1.104.020	271.764	172.648

**24 Overige baten**

Huuropbrengsten	84.775	155.765
Omrekeningsverschillenvreemdevaluta	4.996.557	-598.907
Opbrengstbeleggingen	1.664.885	1.590.473
Overigerentebaten	54.151	53.719
	6.800.368	1.201.050



**Financieelverslag 2015**  
**NV Paramaribo SchadeAssurantie Company**  
**Paramaribo**

	2015	2014
	SRD	SRD
<b>25 Personeelskosten</b>		
Lonenensalarissen	2.532.511	2.046.692
Socialelasten	211.843	108.093
Overigepersoneelskosten	389.226	338.017
	3.133.580	2.492.802
<b>Lonenensalarissen</b>		
Salarissen	2.529.108	2.045.092
Vergoedingen personeel niet in loondienst	3.403	1.600
	2.532.511	2.046.692
<b>Socialelasten</b>		
Medischekosten	158.680	68.971
SOR verzekering	2.928	2.431
Kinderbijslag	25.275	26.400
Pensioenen	24.960	10.291
Totaal	211.843	108.093
<b>Overigepersoneelskosten</b>		
Kantinekosten	36.170	31.131
Opleidings-enstagekosten	27.036	36.629
Bedrijfskleding	26.446	57.014
Vervoerstoelage	51.450	36.100
Representatietoelage	98.525	88.375
Overigepersoneelskosten	149.599	88.768
	389.226	338.017
<b>26 Afschrijvingen materiële vaste activa</b>		
Afschrijvingen	596.827	401.164
<b>Afschrijvingen</b>		
Bedrijfsgebouwen	264.309	191.800
Machines	120.044	40.400
Inventarissen	53.748	44.836
Vervoermiddelen	149.120	121.224
	587.221	398.260
Boekwinstvervoermiddelen	9.606	2.904
	596.827	401.164

**Financieelverslag 2015**  
**NV Paramaribo SchadeAssurantie Company**  
**Paramaribo**

	2015	2014
	SRD	SRD
<b>27 Huisvestingskosten</b>		
Huurkantoorruimte/parkeerterrein	346.259	359.849
Schoonmaakkosten	40.962	59.288
Water en elektra	118.192	92.466
Bewakingskosten	18.320	15.610
Overigehuisvestingskosten	39.086	58.948
	562.819	586.161
<b>28 Verkoopkosten</b>		
Reclame-enadvertentiekosten	315.056	234.184
Representatiekosten	23.210	13.791
Reis-enverblijfkosten	29.543	51.313
Afboekingdubieuze debiteuren	2.724	269.832
Giften en donaties	20.524	61.206
Autokosten	152.009	140.107
Overige verkoopkosten	97.535	133.908
	640.601	904.341
<b>29 Algemene kosten</b>		
Abonnementen en contributies	7.455	21.830
Accountantskosten	84.617	63.384
Juridisch advieskosten/incassokosten	27.337	320.865
Commissarissenbeloning	139.788	170.410
Automatiseringskosten	78.318	69.865
Onderhoudkantoorinventaris	56.412	48.023
Kantoorbenodigdheden/drukwerk	105.795	55.984
Telefoon-en portokosten	229.022	210.623
Overige algemene kosten	20.904	11.250
	749.648	972.234

**Financieelverslag 2015**  
**NV Paramaribo SchadeAssurantie Company**  
**Paramaribo**

	2015	2014
	SRD	SRD
<b>30 Rentelastensoortgelijkekosten</b>		
Betaaldebankrente	14.133	15.788
<b>31 Belastingen</b>		
Inkomstenbelasting	-	-109.800
<b>32 Aandeel in resultaat van ondernemingen waarin wordt deelgenomen</b>		
ResultaatMontes Auri N.V.	908.449	395.804
ResultaatParlico N.V.	-18.610	-
	889.839	395.804

#### **4. OVERIGE GEGEVENS**

##### **4.1 Statutaire regeling inzake de resultaatbestemming**

Volgens artikel 15 van de statuten staat de 80% winst ter vrije beschikking van de Algemene Vergadering. De overige 20% van de winst komt toe aan de aandeelhouders van aandelen A.

##### **4.2 Voorstel resultaatverwerking**

De leiding van de vennootschap stelt voor het resultaat de volgende bestemming te geven:

Het resultaat over 2015 ad SRD 882.954 wordt toegevoegd aan de algemene reserve.

Dit voorstel dient nog te worden vastgesteld door de Algemene Vergadering, maar vooruitlopend hierop is de voorgestelde resultaatverdeling reeds verwerkt in de jaarrekening 2015 van de vennootschap.

### **4.3 CONTROLEVERKLARING VAN DE ONAFHANKELIJKE ACCOUNTANT**

Wij hebben de in dit rapport opgenomen jaarrekening 2015 van N.V. Paramaribo Schade Assurantie Company te Paramaribo gecontroleerd. Deze jaarrekening bestaat uit de balans per 31 december 2015 en de winst-en-verliesrekening over 2015 met de toelichting, waarin zijn opgenomen een overzicht van de gehanteerde grondslagen voor financiële verslaggeving en andere toelichtingen.

#### **Verantwoordelijkheid van het bestuur**

Het bestuur van N.V. Parsasco is verantwoordelijk voor het opmaken van de jaarrekening die het vermogen en het resultaat getrouw dient weer te geven, en voor het opstellen van het jaarverslag, beide in overeenstemming met internationaal geaccepteerde accountantsstandaarden. Het bestuur is tevens verantwoordelijk voor een zodanige interne beheersing als het noodzakelijk acht om het opmaken van de jaarrekening mogelijk te maken zonder afwijkingen van materieel belang als gevolg van fraude of fouten.

#### **Verantwoordelijkheid van de accountant**

Onze verantwoordelijkheid is het geven van een oordeel over de jaarrekening op basis van onze controle. Wij hebben onze controle verricht in overeenstemming met Internationaal geaccepteerde controlestandaarden. Dit vereist dat wij voldoen aan de voor ons geldende ethische voorschriften en dat wij onze controle zodanig plannen en uitvoeren dat een redelijke mate van zekerheid wordt verkregen dat de jaarrekening geen afwijkingen van materieel belang bevat.

Een controle omvat het uitvoeren van werkzaamheden ter verkrijging van controle-informatie over de bedragen en de toelichtingen in de jaarrekening. De geselecteerde werkzaamheden zijn afhankelijk van de door de accountant toegepaste oordeelsvorming, met inbegrip van het inschatten van de risico's dat de jaarrekening een afwijking van materieel belang bevat als gevolg van fraude of fouten.

Bij het maken van deze risico-inschattingen neemt de accountant de interne beheersing in aanmerking die relevant is voor het opmaken van de jaarrekening en voor het getrouwe beeld daarvan, gericht op het opzetten van controlewerkzaamheden die passend zijn in de omstandigheden. Deze risico-inschattingen hebben echter niet tot doel een oordeel tot uitdrukking te brengen over de effectiviteit van de interne beheersing van de vennootschap. Een controle omvat tevens het evalueren van de geschiktheid van de gebruikte grondslagen voor financiële verslaggeving en van de redelijkheid van de door het bestuur van de vennootschap gemaakte schattingen, alsmede een evaluatie van het algehele beeld van de jaarrekening.


Wij zijn van mening dat de door ons verkregen controle-informatie voldoende en geschikt is om een onderbouwing voor ons oordeel te bieden.

### **Oordeel betreffende de jaarrekening**

Naar ons oordeel geeft de jaarrekening een getrouw beeld van de grootte en samenstelling van het vermogen van N.V. Paramaribo Schade Assurantie Company per 31 december 2015 en van het resultaat over 2015 in overeenstemming met internationaal geaccepteerde verslaggevingsstandaarden.

Paramaribo, 20 mei 2016

T&H Groep  
Accountants & Belastingadviseurs



A.Mohanlal RA  
Manager



K.B. Tewarie RA  
Partner