

N.V. Parsasco

Jaarverslag

2019

Inhoudsopgave



	Pagina
1. Verslag van de RvC	02
2. Verslag van de Directie	04
3. Samengevatte Jaarrekening	27
4. Overige gegevens	58

Verlag van de Raad van Commissarissen

Algemeen

De Raad van Commissarissen van N.V. Parsasco heeft het genoegen u het jaarverslag over 2019 aan te bieden.

Wijzigingen en samenstelling

In april 2019, na het vertrek van de algemeen directeur, is tijdens de algemene vergadering van aandeelhouders, gehouden in juni 2019, Mw. Phoelsingh, financieel directeur, als waarnemend algemeen directeur aangewezen. In 2019 zijn teruggetreden uit de Raad van Commissarissen:

- Dhr. T. Gobardhan – President Commissaris
- Dhr. G. M. Pahlad
- Dhr. S. Proeve

De Raad van Commissarissen en directie zijn de teruggetreden leden erkentelijk voor hun inzet en bijdrage aan de organisatie. Toegetreden tot de Raad van Commissarissen zijn:

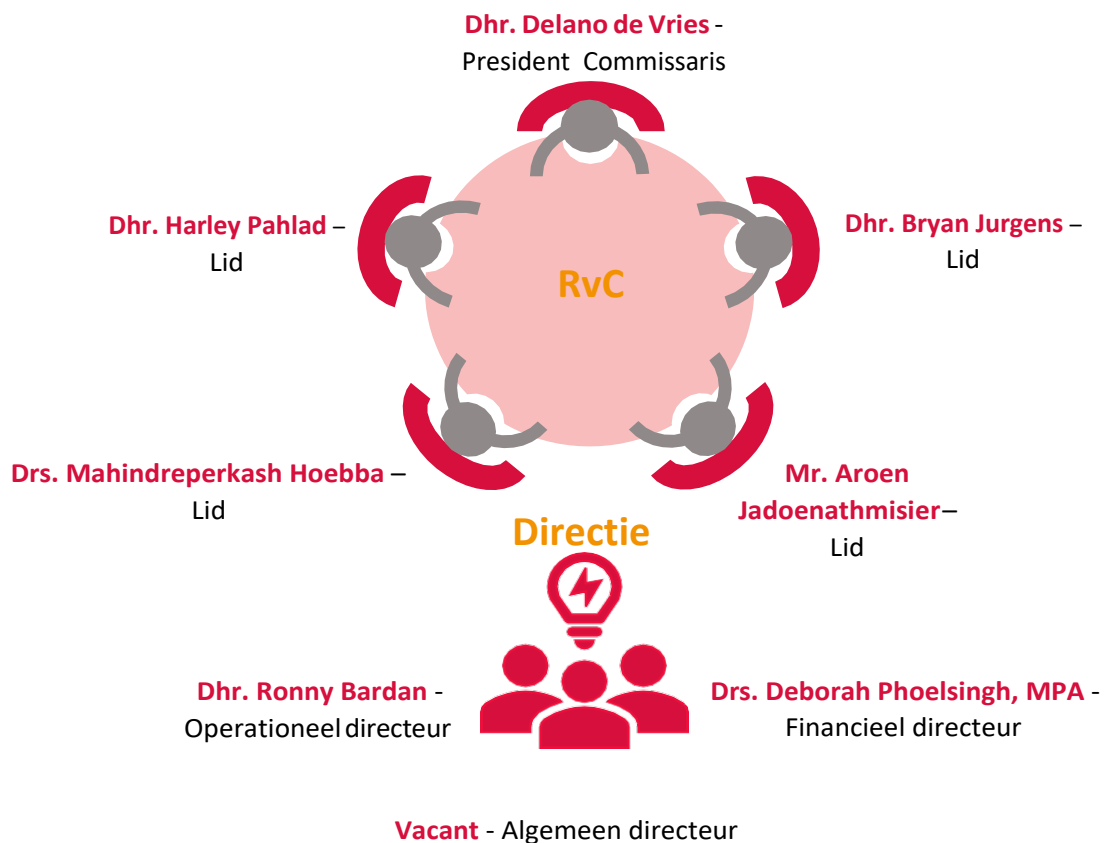
- Dhr. D. de Vries – President Commissaris
- Dhr. B. Jurgens
- Mr. A. Jadoenathmisier

Commissarissen en Directie

N.V. Parsasco kent een twee-lagen structuur bestaande uit de Raad van Commissarissen en een Directie. De raad is verantwoordelijk voor het houden van toezicht op het beleid dat door de directie wordt uitgevoerd. De directie is verantwoordelijk voor de dagelijkse leiding bij N.V. Parsasco.

Verlag van de Raad van Commissarissen

De samenstelling van de Raad van Commissarissen en de directie per 31 December 2019:



Presentatie jaarrekening en voorstelwinstverdeling

Ter voldoening aan het gestelde in artikel 11 van de statuten, bieden wij u de jaarrekening aan over 2019, bestaande uit de balans per 31 december 2019, de winst- en verliesrekening over het boekjaar 2019 en de bijbehorende toelichtingen. Deze jaarrekening is, conform het bepaalde in artikel 14 lid van de statuten, gecontroleerd door de externe accountant "Crowe Burgos Accountants N.V." en de door hen vastgestelde goedkeurende verklaring is in dit verslag opgenomen.

De winst vóór belastingen over het boekjaar 2019 bedraagt SRD 5,030,140.

De Raad van Commissarissen kan zich verenigen met het voorstel van de directie om van deze winst, na aftrek van belastingen en deelnemingen (elk groot SRD 1,810,850 om SRD 1,858,614 respectievelijk) 20% dividend uit te keren aan de aandeelhouders, zulks conform het gestelde in artikel 15 lid 1 van de statuten.

Van de winst na aftrek van belastingen en deelnemingen, welke SRD 1,360,676 bedraagt, wordt voorgesteld het bedrag van SRD 272,135 aan dividend uit te keren. Tevens stellen wij voor om het resterend bedrag, SRD 1,088,541, toe te voegen aan de algemene reserve.

Bovenstaand advies is overgenomen en goedgekeurd door de AVA op 02 oktober 2020.

Dankwoord

De Raad van Commissarissen dankt de directie, staf en overige medewerkers voor hun inzet en toewijding in het afgelopen boekjaar.

Paramaribo, 19 oktober 2020

Raad van Commissarissen

Dhr. D. de Vries – President Commissaris

Dhr. H. Pahlad – Lid

Drs. M. Hoebba – Lid

Dhr. B. Jurgens – Lid

Mr. A. Jadoenathmisier – Lid



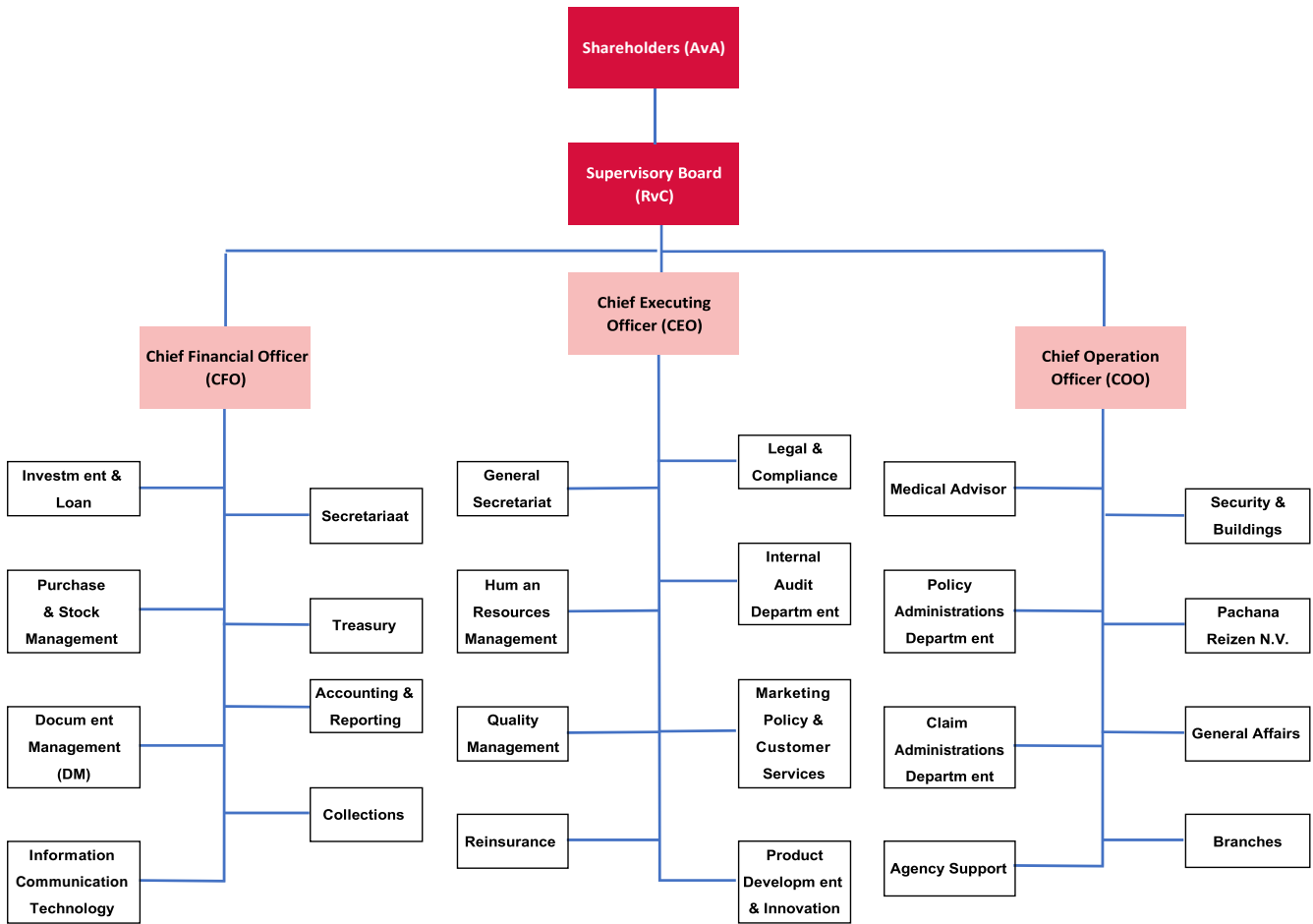
Verlag van de Directie



2. Verlag van de Directie

	Pagina
Organogram N.V. Parsasco	05
Verlag van de directie	06
Algemeen	07
De Directie	09
Behaalde prestaties	10
De Organisatie	11
Bespreking en analyse van de resultaten	18
Kengetallen	21
Fiscale positie	24
Vooruitzichten en dankbetuiging	25

Organogram N.V. Parsasco




Verlag van de Directie

Inleiding

Het is ons een genoegen om het samengevatte jaarverslag over het boekjaar 2019 aan u te presenteren. N.V. Parsasco heeft opnieuw een spannend jaar achter de rug. We boekten succes op meerdere fronten, maar moesten opboksen tegen een onveranderd weerbarstige valutamarkt. De Raad van Commissarissen van N.V. Parsasco heeft volgens artikel 14 van de statuten de jaarrekening 2019 doen controleren door een externe accountant, Crowe Burgos Accountants N.V.

Paramaribo, 19 oktober 2020



Drs. D. A. Phoelsingh, MPA

Wvd. Algemeen Directeur

N.V. Parsasco

Algemeen

De Surinaamse economie in 2019

De Surinaamse economie veert terug van de recessie in 2015-2016 en groeit gelijkmatig met een lage inflatie. Het reële BBP groeide met 2,6 procent in 2018, en 1,8 procent in 2017. Tot de sterkste bijdragers in beide jaren waren landbouw, veeteelt, visserij, bosbouw, horeca, energie en constructie. In 2018 was er een sterke opleving van de groot- en detailhandel, terwijl industrie en mijnbouw na behoorlijke uitbreiding in 2017 juist een vlak verloop hadden. De economische groei zet ook in 2019 door. De jaarlijkse inflatie is op een neerwaarts pad gebleven gedurende 2018 en 2019. Deze noteerde 9,2% eind 2017, naar 5,4% eind 2018, en bedroeg 4,2% per eind 2019.

Per eind 2019 bedroeg de wettelijke binnenlandse staatsschuld SRD 7,4 miljard. De buitenlandse staatsschuld bedroeg per eind 2019 SRD 14,9 miljard. Met toestemming van De Nationale Assemblée (DNA) is het wettelijk schuldplafond van 60% verlaten, waardoor de schuld/BBP ratio is toegenomen tot ongeveer 83%.

De goedgekeurde overheidsbegroting van 2019 toonde een begrotingstekort van 5% van het BBP.

De wisselkoers stabiliseerde zich in de tweede helft van 2018 op SRD 7,52 per Amerikaanse dollar. Het totale buitenlandse betalingsverkeer voor de exporten, importen, diensten en overmakingen, evenals de financiële stromen, werden zonder verstoring tegen deze koers en de afgeleide internationale kruiskoersen afgewikkeld. In 2019 toonde de wisselkoers eveneens een stijgende trend. Per eind juli 2019 bedragen de internationale reserves USD 713 miljoen en dekken 5,2 maanden van de importen.

Vooruitblik op de Surinaamse economie 2020

Het ontwerp overheidsbegroting van 2020 toonde een opvallende stijging van de uitgaven van meer dan 40% vergeleken met 2019, een begrotingstekort van ongeveer SRD 1,3 miljard. Dit tekort is gelijk aan 4.3% van het BBP. De opvallende stijging van de begrote uitgaven worden volgens de overheidsbegroting gefinancierd met leningen.

Deze voornoemde en overige factoren hebben de wisselkoers van de Surinaamse Dollar (SRD) vergeleken met de Amerikaanse Dollar (USD) op de parallel markt doen stijgen naar een niveau van boven SRD 14 voor 1 USD. Per eind april 2020 had de inflatie een hoogte bereikt van 26,2%.

Na enkele tekens van verslechtering in 2019, is in 2020 de Surinaamse economie in moeilijker vaarwater terecht gekomen. In januari 2020 werd bekend dat het onduidelijk was welke bestemming ongeveer 100 miljoen Amerikaanse Dollar (USD) van de kasreserves van de commerciële banken bij de CBvS heeft gekregen. Verder heeft de Federal Reserve Bank (FED) per februari 2020 de aanlevering van US-dollar zendingen aan Suriname stopgezet.

De internationale ratings agencies “Standard & Poor’s” en “Fitch” verlaagden onlangs de rating voor Suriname naar CCC negatief. De kredietbeoordelaar “Moody’s” heeft ook haar rating van de kredietwaardigheid van Suriname omlaag gebracht van B2 naar B3. Het vooruitzicht is veranderd van ‘stabiel naar negatief’. De neerwaartse bijstelling is vooral gebaseerd op een vrij sterke verslechtering van de deviezenpositie van Suriname, een forse toename van de schuldpositie van de staat, de economische effecten van de huidige covid-19 pandemie en de daling van de olieprijs, die de bestaande overheids-tekorten en financieringsbehoeften negatief hebben beïnvloed.

Het Internationaal Monetair Fonds (IMF) voorspelde in 2019 een economische groei van 2% voor 2020. De recente ontwikkelingen werpen nu echter twijfel op over die veronderstelling. Voor 2020 wordt een lagere groei verwacht of een economische krimp die op zijn minst vergelijkbaar is met de daling van 2015 (-5,6 %).

De Directie

Samenstelling Directie

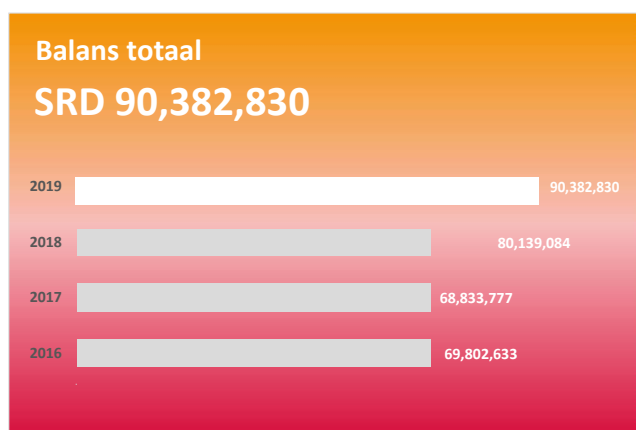
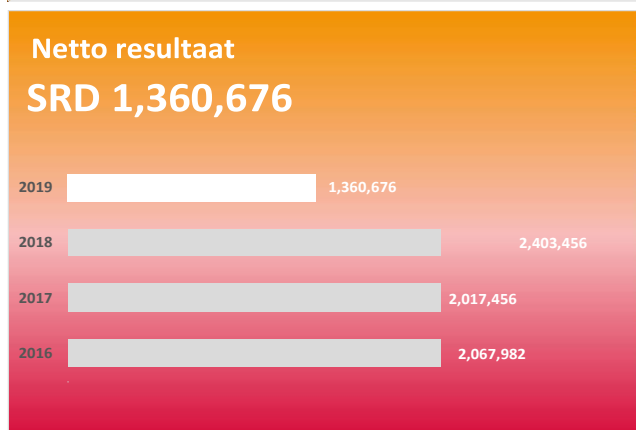
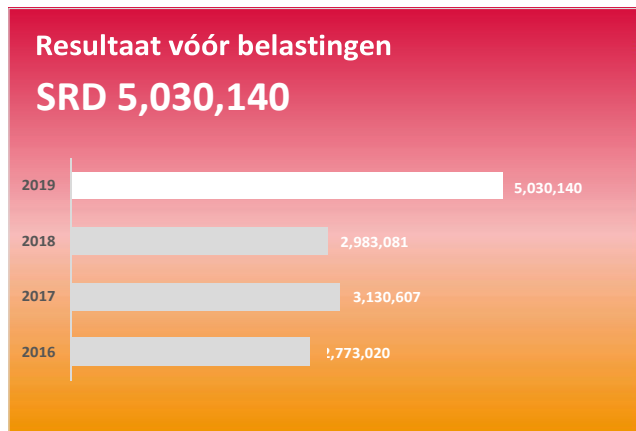
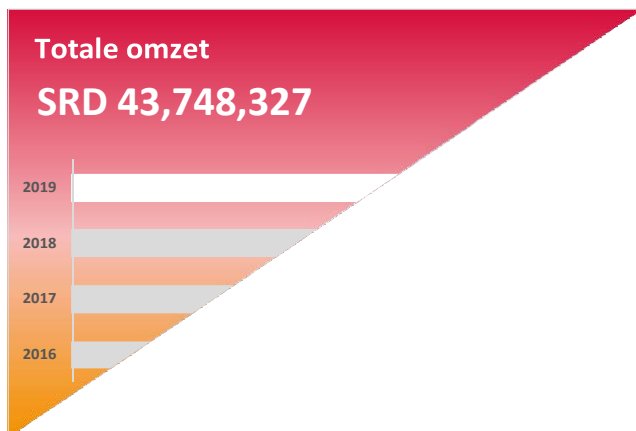
De huidige samenstelling van de directie bestaat uit mw. D. A. Phoelsingh, MPA fungerend als financieel directeur en dhr. R.T. Bardan fungerend als operationeel directeur.

Per 3 april 2019 nam de algemeen directeur Dhr. Drs. A. Randjitsing zijn ontslag. In de waarneming van de bovengenoemde functie is aangewezen de financieel directeur in juni 2019. De directie legt periodiek verantwoording af aan de Raad van Commissarissen.



Behaalde prestaties

De hoogtepunten in 2019 zijn als volgt:



De Organisatie



De Organisatie

N.V. Parsasco, opgericht op 11 oktober 1994 en operationeel sedert 02 november 1995, is ruim vier en twintig jaren actief op de Surinaamse verzekeringsmarkt. De statutaire doelen van de vennootschap zijn:

1. aangaan van overeenkomsten van schadeverzekering en het verrichten van daaruit voortvloeiende handelingen en transacties;
2. deelnemen en of interesseren in andere ondernemingen met een soortgelijk doel. Het verzekeringsbedrijf verkoopt Motorrijtuigverzekeringen, Brandverzekeringen, Ziektekostenverzekeringen, Transportverzekeringen en SOR verzekeringen.

Daarnaast treedt de vennootschap op als agent voor:

- verkopen van ziektekostenverzekeringen van Self Reliance en Assuria;

- verkopen van OOM Reisverzekeringen (Nederland) en reisverzekeringen met werelddekking van International Medical Group Incorporated (IMG);
- verkopen van WA- motorrijtuigverzekeringen van Guyana & Trinidad Mutal Company Ltd (GTM) voor Surinaamse motorrijtuigen die rijden in Guyana.

Via de dochteronderneming Montes Auri N.V. worden eveneens activiteiten ontplooid en wel de volgende:

- verkopen van levensverzekeringen voor de Trinidadiaanse verzekeringsmaatschappij The Beacon Ltd;
- exploiteren van een reisbureau onder de handelsnaam NV Pachana Reizen;
- investeren in onroerend goed;
- verstrekken van leningen en kredieten aan derden.

Missie

Wij zijn flexibel in onze dienstverlening, leveren verzekeringsproducten op maat voor onze klanten en ontzorgen hen met innovatieve toepassingen.

Visie

N.V. Parsasco werkt voortdurend aan verbetering van haar klantgerichtheid, door een persoonlijke benadering van haar klanten, het inzetten van haar tussenpersonen, het behalen en inzetten van hoogwaardige en gebruikersvriendelijke technologie.

Kernwaarden

Binnen onze strategie staat de cliënt centraal. Wij werken voortdurend aan behoud van onze cliënten door het vertrouwen en de loyaliteit van hen te winnen, door te luisteren en vooruitlopen op hun verzekeringen via onze belangrijkste strategische pijler: “onze kernwaarden”. De kernwaarden maken duidelijk waar het bedrijf voor staat en zijn bepalend voor de bedrijfscultuur en identiteit. De kernwaarden zijn:

Klantvriendelijkheid/Klanttevredenheid

Onze klantvriendelijkheid willen we laten zien door het verlenen van uitstekende diensten bij het adviseren van de juiste verzekeringsproducten en onder andere bij de schadeafwikkeling.

Betrouwbaarheid

Wij voeren een helder en doorzichtig beleid met duidelijke polisvoorwaarden, eerlijke premies, premierestitutie daar waar dit van toepassing is en dit vanwege onderlinge solidariteit. N.V. Parsasco is solide en beschikt dankzij een deugdelijk beleid over een goede solvabiliteit.

Samenwerken

Onze tussenpersonen en onze medewerkers werken als een goed op elkaar ingewerkt team om de cliënten te bedienen.

Service

Ons kenmerk is de kwaliteit van de dienstverlening aan onze cliënten, met altijd een luisterend oor voor klachten en de wil deze zo snel mogelijk op te lossen en/of proberen deze te voorkomen.

Integriteit

Wij behandelen een ieder met respect en waar- digheid.

Professionaliteit

We streven naar de hoogste normen van zelf- discipline en professionaliteit.

Flexibiliteit

Dit is een kernkwaliteit, waarmee N.V. Parsasco zich onderscheidt op de verzekeringsmarkt.

Distributiekanaalen

N.V. Parsasco heeft een breed cliëntenbestand dat bestaat uit individuen, gezinnen, kleine bedrijven, grote ondernemingen en de overheid. De verkoop van onze producten geschiedt via verschillende distributiekanaalen. De directe verkopen vinden plaats via onze hoofdkantoor aan de Henck Arronstraat en de filialen te Nickerie, Lelydorp en Commewijne. Onze website is vernieuwd. Klanten kunnen voor vragen en advies nu een formulier invullen waarbij onze sales vertegenwoordigers zo snel mogelijk een antwoord geven.

Een belangrijke deel van de productie komt van onze agenten. N.V. Parsasco beschikt over een breed korps van agenten die verspreid zijn over het hele land. Wij hebben nauw contact met onze agenten, waardoor zij op de hoogte zijn van alle vernieuwingen.

Terugblik 2019

2019 was voor N.V. Parsasco een veelbewogen jaar dat in het teken stond van verandering. We begonnen het jaar met drie directeuren en stonden aan het begin van een transformatie met het oog op het optimaliseren van interne organisatie, verdere professionalisering van het personeel, verbeteren van de dienstverlening, verhogen van de groei van ons marktaandeel en beheersen van de kosten.

De vastgestelde strategische kaart ontwikkeld met de OGSM Methode (Business plan op 1 A4) steunt op principes die elkaar versterken, welke zijn:

1. uitvoeren van de strategie middels een effectieve transitie van de organisatie;
2. ontwikkelen van een solide innovatieve, commerciële en operationele organisatie structuur voor de komende perioden, ten einde een klantgerichte en winstgevende onderneming te worden;
3. implementeren van een governance model teneinde het personeel, de klanten, de aandeelhouders en alle relevante stakeholders bij de besluitvormingsprocessen en de modus operandi van de onderneming te betrekken;
4. bedrijfsvoering gebaseerd op rust, vertrouwen en transparantie voor het personeel, de klanten, de aandeelhouders en alle relevante stakeholders.

Binnen de heersende bedrijfscultuur is bijzondere aandacht gegeven aan nemen en geven van verantwoordelijkheid, want samen zijn we verantwoordelijk voor het succes van onze organisatie.

In 2019 ging er veel aandacht naar onze bedrijfsprocessen. We willen zorgen voor een goede beheersing van de bedrijfsprocessen en aantoonbaar maken dat we deze processen beheersen. We hebben grote stappen gezet in het beschrijven van de processen en het uitvoeren van de bijbehorende risico analyses.

De herinrichting van de financiële administratie, implementatie naar IFRS en voldoen aan de veranderende wet- en regelgeving is in gang gezet. N.V. Parsasco streeft er naar dat zij is ingericht en conform functioneert en zich daarbij aan wet- en regelgeving committeert.

N.V. Parsasco als verzekeraar is daarom ook onderdeel geweest bij national risk assessment programma uitgevoerd door de Centrale Bank van Suriname. Ook is er een systematische integriteitsrisicoanalyse (SIRA) uitgevoerd voor de organisatie. Het krediet-, belegging-, governance-, risico-, en compliance beleid zijn herzien en aangepast.

Tussenpersonen

Onafhankelijke tussenpersonen (verzekeringsagenten) zijn en blijven voor ons onmisbaar. Als geen ander kent de verzekeringsagent de klant en heeft kennis en ervaring met verzekeringen en van de markt en daardoor kan hij de klant goed begeleiden en adviseren over onze schade verzekeringsproducten.

We willen dan ook graag samenwerken met de verzekeringsagenten en deze samenwerking zo prettig te laten verlopen. Dat begint volgens ons met een goede relatie waarin persoonlijke aandacht centraal staat. We werken in nauwe verbinding met elkaar. In het afgelopen jaar hebben we dat gedaan door het houden van een agents meeting. Hierin stonden een (nadere) kennismaking met het directieteam en het ondersteunen van de verzekeringsagent in zijn rol als tussenpersoon centraal. Het agentsbeleid en de agentuurovereenkomsten worden herzien en bijgesteld. De komende jaren blijven we ons inspinnen om een goede service aan te kunnen bieden, bijvoorbeeld door verdere digitalisering.

Kwaliteitsmanagement

Wij werken continu aan het verbeteren van onze service. Daarmee geven wij invulling aan onze strategische kwaliteitsdoelstellingen. Ook de jaarlijkse ISO 9001: 2015 externe audit hebben we glansrijk doorstaan in 2019. Door de herpositionering van N.V. Parsasco in de maatschappij zijn er klanttevredenheids-onderzoeken uitgevoerd om de tekortkomingen en aanbevelingen die cliënten met ons delen mee te nemen voor de verbetering van de dienstverlening.

Risicomanagement

Visie op risicomanagement

Het risk managementbeleid van N.V. Parsasco is gebaseerd op de 'three lines of defence'. Dit model definieert de taken, verantwoordelijkheden van de afdelingen die verantwoordelijk zijn voor de primaire- en ondersteunende processen en de afdeling Internal Audit (IAD). Binnen dit risk managementbeleid vindt continue een risicoanalyse plaats waarbij maatregelen worden doorgevoerd om risico's binnen de risico-bereidheid van N.V. Parsasco te brengen. Hiervoor is er een model ontworpen om de risico's te identificeren, analyseren, classificeren, beheersen en te monitoren.

Om het risicobeleid verder vorm te geven zullen de processen voor het financieel- en operationeel beheer beschreven worden in een handboek Administratieve Organisatie. Daarnaast heeft de afdeling Internal Audit een belangrijke taak binnen het risk managementbeleid. Deze afdeling vormt de 'third line of defense' en neemt een onafhankelijke positie in bij het uitvoeren van de audits. Om de onafhankelijkheid van de IAD te waarborgen heeft de IAD een rechtstreekse rapportagelijijn naar de RvC.

De Internal Audit Charter (IAD charter) is goedgekeurd door de Raad van Commissarissen. In de IAD charter worden de taken en verantwoordelijkheden van de afdeling uitgewerkt. Het auditplan van de IAD wordt jaarlijks met een risicoanalyse geactualiseerd.

De IAD heeft periodiek overleg met de Raad van Commissarissen en de externe accountant om onder andere het risicobeleid en het auditplan van N.V. Parsasco te beoordelen.

Corporate Governance

De directie van N.V. Parsasco heeft de verantwoordelijkheid voor de evenwichtige afweging van de belangen van alle bij N.V. Parsasco betrokken partijen zoals de klanten, aandeelhouders en medewerkers. Hierbij wordt rekening gehouden met de continuïteit, de maatschappelijke omgeving waarin N.V. Parsasco functioneert en wet- en regelgeving.

In de Corporate Governance Code van N.V. Parsasco worden de samenstelling, deskundigheid, taken en verantwoordelijkheden van de directie en de Raad van Commissarissen opgenomen. De directie is verantwoordelijk voor het vaststellen, uitvoeren, monitoren en waar nodig bijstellen van het algehele risicobeleid van N.V. Parsasco. De risicobereidheid wordt op voorstel van de directie jaarlijks ter goedkeuring aan de Raad van Commissarissen voorgelegd. De Raad van Commissarissen houdt toezicht op het door de directie gevoerde risicobeleid. Daartoe bespreekt de Raad van Commissarissen het risicoprofiel van N.V. Parsasco. De Raad van Commissarissen wordt geadviseerd door de risicocommissies binnen N.V. Parsasco. Om de doelstellingen van N.V. Parsasco te behalen, is het nodig dat er een hoge mate van risicobewust is bij de leiding en onze medewerkers. Hierdoor besteden we veel aandacht aan risicomanagement.

Binnen het risicomanagement wordt in het besluitvormingsproces een nauwkeurige afweging gemaakt welke risico's er zijn en welke invloed deze risico's hebben op onze doelstellingen. We onderkennen daarbij financiële en niet-financiële risicocategorieën, die afgestemd zijn op het N.V. Parsasco bedrijfsmodel en aansluiten op geldende wet- en regelgeving. Om het risicobewustzijn te vergroten hebben we in 2019 diverse activiteiten ondernomen. Zo hebben we diverse interne sessies samen met consultants georganiseerd over risicomanagement voor het management en de medewerkers.

Om het risicobewustzijn verder te verhogen voert de directie jaarlijks de Parsasco Risk Assessment (PRA) uit. Belangrijke onderdelen hiervan zijn het identificeren van de risico's, beoordelen van de beheersingsmaatregelen die getroffen zijn tegen de risico's rekening houdend met de risicotolerantie van N.V. Parsasco. Periodiek worden de uitkomsten van de kwaliteit van het risicobeheersingsmodel door de directie beoordeeld en gerapporteerd aan de RvC.

OSRA (Own Risk & Solvency Assessment)

Het risicoprofiel dat naar voren komt uit de Parsasco Risk Assessment (PRA) vormt de input voor de Own Risk & Solvency Assessment (OSRA). Dit assessment is een hulpmiddel om inzicht te krijgen in het effect van interne- en externe risico's, die op korte en langere termijn kunnen optreden. De ORSA is een onderdeel van de Solvency II regelgeving die van toepassing is voor verzekeraars in Europa. Met Solvency II worden strenge eisen gesteld aan het vereiste kapitaal, het risicomanagement en de toezichtrappontages. Voor de inrichting van het risk management systeem van N.V. Parsasco wordt het Solvency II raamwerk als uitgangspunt genomen en worden de diverse onderdelen gefaseerd ingevoerd. Met Solvency II zijn de volgende risico-categorieën geïdentificeerd:

Verzekeringstechnisch risico

Het belangrijkste verzekeringstechnisch risico is het risico dat de schade-uitkeringen niet meer kunnen worden voldaan. Om dit risico te beheersen wordt de toereikendheid van de voorziening periodiek getoetst en wordt de verhouding tussen de beleggingen en verzekeringsverplichtingen getoetst. Uit deze toetsing blijkt dat N.V. Parsasco ruimschoots kan voldoen aan haar verplichtingen.

Marktrisico

Het (financieel) marktrisico betreft het risico dat de waarde van de beleggingsportefeuille verandert vanwege wijzigingen door markt-omstandigheden. Blootstelling aan marktrisico meten we door het effect van schommelingen van de valutakoersen en de rentes.

N.V. Parsasco hanteert een behoudend beleggingsbeleid dat afgestemd is op de maatschappelijke rol die we als verzekeraar hebben. Het eerste doel is het vermogen in stand houden. Als onderdeel van het beleggingsbeleid is de dochteronderneming N.V. Montes Auri bezig het vermogensbeheer af te bouwen. Het secundaire doel is het behalen van een zo goed mogelijk rendement op de lange termijn binnen de gestelde risicobereidheid. We streven naar een beleggingsresultaat dat een stabiele ontwikkeling in de tijd laat zien.

Kredietrisico

N.V. Parsasco loopt kredietrisico over leningen, vorderingen opgenomen onder financiële vaste activa, handels- en overige vorderingen en de liquide middelen. Belangrijke tegenpartijen voor N.V. Parsasco zijn zorgverleners, agenten en financiële instellingen. De risico reducerende maatregelen richten zich aan de ene kant op een risicoanalyse van de tegenpartij en op de omvang van de uitgeleende gelden.

Liquiditeitsrisico

Het liquiditeitsrisico is het risico dat N.V. Parsasco over onvoldoende middelen beschikt om aan haar betalingsverplichtingen te voldoen. Om het liquiditeitsrisico te beheersen worden er periodiek liquiditeitsprognoses opgesteld om de risico-beheersing hierover te beheersen.

Operationeel risico

Een operationeel risico wordt veroorzaakt door een matige risicobeheersing in de processen, handelingen van het personeel of systemen. Operationele risico's beheersen we door het continu uitvoeren van risico analyses en implementeren van beheersingsmaatregelen om risico's in voldoende mate te beheersen.

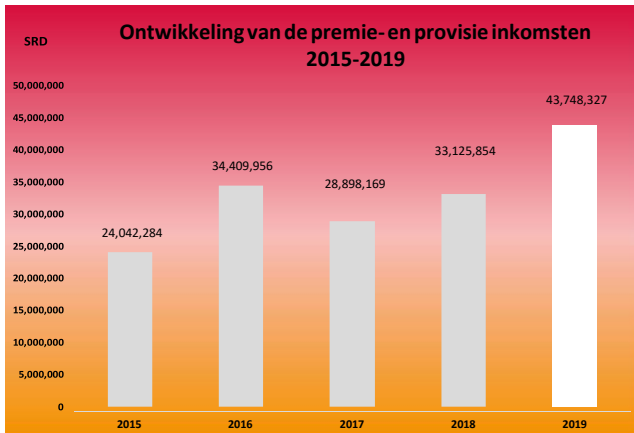
Maatschappelijke bijdrage

N.V. Parsasco werkt aan een toekomst met duurzame zekerheid gemaakt met een gezonde bedrijfsethiek met respect voor haar betrokkene en vanuit een sociaal-maatschappelijke verantwoordelijkheid en betrokkenheid. Zo heeft N.V. Parsasco in 2019 enkele projecten ondersteund en donaties gedaan voor de gezondheidszorg. N.V. Parsasco heeft ook de inzamelingscampagne van Stichting Su Aid ondersteund door op 20 december 2019 een geldsbedrag van SRD 25.000,- te doneren.



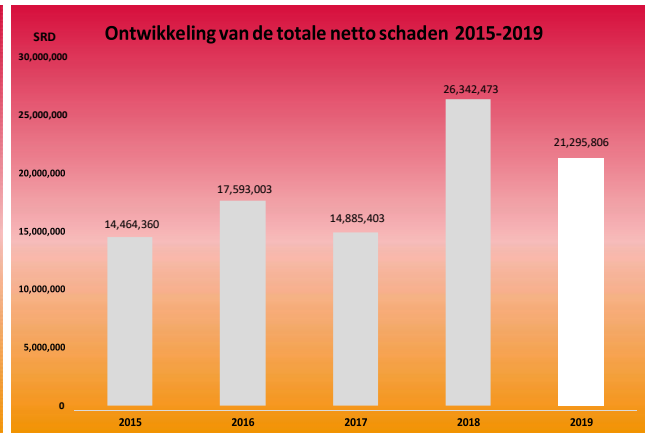
Bespreking en analyse van de resultaten

Premie- en provisie inkomsten van 2015 tot en met 2019



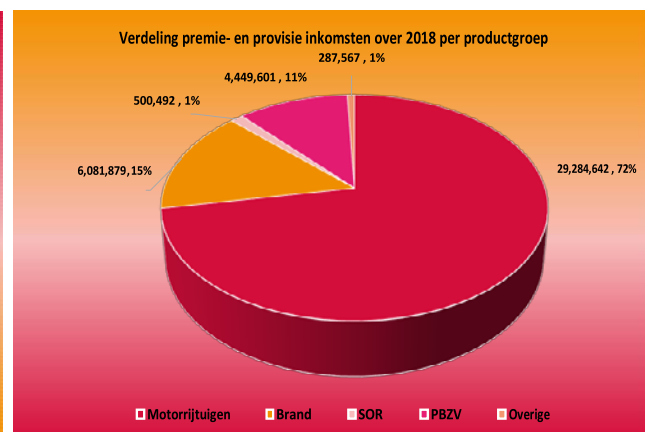
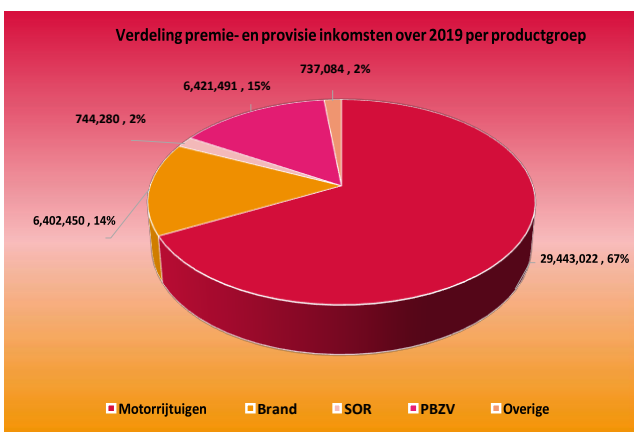
In het overzicht hierboven zijn de ontwikkelingen van de premie- en provisie inkomsten weergegeven over de periode 2015 tot en met 2019. De totale premie- en provisie inkomsten van N.V. Parsasco in 2019 bedroegen SRD 43,748,327 wat een toename is van SRD 10,622,473 vergeleken met 2018, of 24%.

Schaden uitkeringen van 2015 tot en met 2019



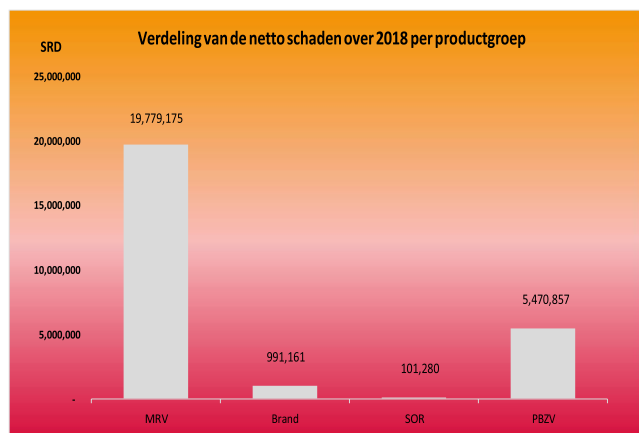
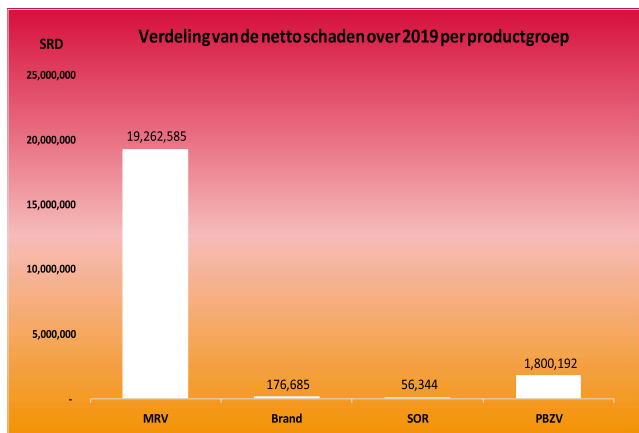
In het overzicht hierboven zijn de ontwikkelingen van de totale schade uitkeringen weergegeven over de periode 2015 tot en met 2019. De totale schade uitkeringen van N.V. Parsasco in 2019 bedroegen SRD 21,295,806 wat een afname is van SRD 5,046,667 vergeleken met 2018, of 24%.

De verdeling van de premie- en provisie inkomsten over 2019 en 2018 per productgroep



Bovenstaande grafieken presenteren per productgroep de netto geboekte premie over de jaren 2019 en 2018.

De verdeling van de netto schaden per productgroep ten laste van het verslagjaar 2019 en 2018



Kengetallen

SRD x1000

	2019	2018	2017	2016	2015
Premie Inkomen	43,748	33,126	28,898	34,410	24,042
Af: Uitbetaalde Schaden	27,648	21,158	22,602	39,048	23,347
	16,100	11,968	6,296	(4,638)	695
Bij: Overige Baten	280	280	281	213	4,997
	16,380	12,248	6,577	(4,425)	5,692
Af: Bedrijfskosten	13,372	11,233	8,269	6,309	5,698
Resultaat uit verzekeringsbedrijf	3,008	1,015	(1,692)	(10,734)	(6)
Opbrengst Beleggingen/ Interest/ Huur	2,022	1,969	4,823	13,507	1,804
Resultaat Deelneming	(1,859)	497	16	296	890
Netto Resultaat	3,171	3,481	3,147	3,069	2,688

LIQUIDITEIT

Current ratio	2.2	1.8	1.8	1.9	1.5
---------------	-----	-----	-----	-----	-----

SOLVABILITEIT

Eigen vermogen/ Totaal vermogen (x100%)	13.50	12.20	11.40	14.80	19.10
Eigen vermogen/ Vreemd vermogen (x100%)	15.60	13.80	12.80	17.40	23.50
Debt ratio (x100%)	86.50	87.80	88.60	85.20	80.90

CENTRALE BANK VAN SURINAME

Bruto premie Inkomen (x1000)	50,292	45,145	38,907	37,843	27,194
Solvabilitetsmarge - 18%	8,928	4,746	5,264	6,818	5,049
Eigen Vermogen	12,189	9,747	7,822	10,344	10,324
	3,261	5,001	2,558	3,526	5,275

INSURANCE RISK RATIO

Netto premie/ Eigen vermogen (x100%)	359	340	369	333	233
--------------------------------------	-----	-----	-----	-----	-----

Rentabiliteit

Bedrijfsresultaat/ Eigen vermogen (x100%)	11.2	25.0	26.0	20.0	26.0
Bedrijfsresultaat/ Totaal vermogen (x100%)	3.3	1.3	(2.5)	(15.4)	3.4

Omlooptijd

Gemiddelde Debiteurensaldo (x365)	38.7	38.2	72.8	74.1	67.8
Gemiddelde Crediteurensaldo (x365)	15.7	8.6	5.5	1.8	2.8

	2019	2018	2017	2016	2015
Intrinsieke waarde per aandeel					
Waarde per aandeel	37	38	26	31	31
Ontwikkeling bedrijfsresultaat na belastingen					
Bedrijfsresultaat (x1000)	1,361	2,406	2,017	2,068	2,688
Dividend uitkering					
Dividend (x1000)	272	361	330	-	330
In % van aandelen kapitaal	82	169	100	-	100



Vooruitzichten en dankbetuiging

Vooruitzichten

In 2020 blijven wij onze aandacht richten op het mogelijk maken van een gezonde groei. Met het oog op de toekomst gebruiken wij dit jaar om de strategie rondom producten en commercie aan te scherpen en de verzekeringsadministratie verder te automatiseren.

Inmiddels is duidelijk dat de uitbraak van het coronavirus de economie fors beïnvloedt. Digitalisering, online aanbieden van diensten en de opzet van een Customer Relation Management Systeem zijn een pure noodzaak.

In 2020 zullen wij onze commerciële strategie verder aanscherpen en is de herpositionering van ons merk een feit. Met verscheidene reclame campagnes en de launch van ons nieuw logo vieren wij ons 25 jarig bestaan op 15 november 2020.

Wij zijn ons er van bewust dat de schaalvergroting ons voor nieuwe uitdagingen stelt qua expertise en verzekeringscapaciteit. Hiervoor zullen wij de samenwerking met andere partijen moeten opzoeken.

In 2020 en de komende jaren staan ons ongetwijfeld veel uitdagingen te wachten. We zijn een veranderende organisatie en zullen soms vallen, maar altijd weer opstaan. Met een focus op mensen en een gezonde groei zijn we op weg om in de toekomst als zelfstandige organisatie klaar te kunnen blijven staan voor de maatschappij. De coronacrisis en de onzekerheden die deze met zich meebrengt, zullen het beeld van 2020 bepalen. Dankzij de veerkracht die onze medewerkers laten zien in deze crisis en het enthousiasme en de daadkracht van iedereen die bij N.V. Parsasco betrokken is, ziet de directie de toekomst vol vertrouwen tegemoet.

Vooruitzichten en dankbetuiging


Dankbetuiging

De Directie spreekt haar erkentelijkheid uit naar het managementteam en alle overige medewerkers voor hun bijzondere inzet en betrokkenheid in het jaar 2019, evenals voor de successen die daardoor zijn behaald. Het behaalde bedrijfsresultaat hebben wij te danken aan onze hardwerkende medewerkers en agenten die zich maximaal inzetten voor onze maatschappij. De medewerkers en agenten verdienen onze dank voor de vele inspanningen die zij zich hebben getroost om het afgelopen jaar met een positief resultaat te doen afsluiten. Verder zijn wij al onze cliënten dank verschuldigd, die hun vertrouwen in ons hebben gesteld, door hun financiële risico's bij de maatschappij onder te brengen.

De goede resultaten uit het verleden zijn geen garantie voor de toekomst. Echter, de uitbraak van covid-19 pandemie brengt met zich mee een exogene economische schok dat een abrupte, onverwachte opvallende afname van de economische bedrijvigheid met zich meebrengt. Het effect is vooral groot in toerisme, hospitality en entertainment sectoren (luchtvaart, reisagenten, hotels, resorts, bioscoop, restaurants), de zogenaamde contact economie. Het is nog niet duidelijk hoe diep en hoe lang de crisis zal duren.

Wij verzekeren onze cliënten dat wij op geen enkele manier het vertrouwen in de maatschappij gesteld, zullen schaden. Tot slot willen wij de Raad van Commissarissen bedanken voor het gehouden toezicht.

De, directie N.V. Parsasco
namens deze,



Drs. D. A. Phoelsingh, MPA
Wvd. Algemeen directeur

Samengevatte Jaarrekening



3. Samengevatte Jaarrekening

	Pagina
Balans per 31 december 2019	28
Winst-en-verliesrekening over 2019	30
Kasstroomoverzicht over 2019	31
Grondslagen van waardering en resultaatbepaling	32
Toelichting op de balans	36
Toelichting op de winst-en-verliesrekening	52

Samengevatte Balans per 31 december 2019

(na resultaatverdeling)

Activa

	31 december 2019	31 december 2018
<i>(In Surinaamse dollars)</i>		
Vaste activa		
Immateriële vaste activa	103,022	151,862
Materiële vaste activa	7,407,207	7,261,361
Deelnemingen	763,008	2,621,622
Vorderingen op groepsmaatschappijen	4,920,667	5,256,216
Beleggingen	9,963,505	9,587,190
Leningen U/G	5,501,481	8,300,081
Totaal vaste activa	28,658,890	33,178,332
Vlottende activa		
Debiteuren	4,634,554	3,538,222
Rekening-courant verhoudingen	4,381,510	4,130,439
Beleggingen op korte termijn	3,603,219	8,494,876
Overlopende activa	1,537,119	2,012,357
Liquide middelen	47,567,538	28,216,127
Totaal vlottende activa	61,723,940	46,392,021
Totaal activa-zijde	90,382,830	79,570,353

* De vergelijkende cijfers in de jaarrekening zijn uitsluitend voor vergelijkingsdoeleinden opnieuw geclassificeerd.

Passiva

Notes	31 december 2019	31 december 2018
<i>(In Surinaamse dollars)</i>		
Eigen vermogen		
Aandelen kapitaal	330,000	330,000
Herwaarderingsreserve	80,709	85,115
Algemene reserve	11,506,006	9,331,716
Totaal eigen vermogen	11,916,715	9,746,831
Voorzieningen		
Latente belastingverplichtingen	45,393	47,872
Verzekeringstechnische voorziening	39,509,671	32,602,286
Totaal voorzieningen	39,555,064	32,650,158
Langlopende schulden		
Achtergestelde leningen	3,545,601	3,574,873
Schulden aan groepsmaatschappijen	1,621,226	2,819,018
Schulden ter zake van pensioenen	4,863,493	4,800,000
Totaal langlopende schulden	10,030,320	11,193,891
Kortlopende schulden		
Crediteuren	1,192,689	506,873
Af te dragen provisies	4,455,314	3,709,103
Te betalen dividend incl.dividend belasting	272,135	
Belastingen	20,839,678	19,137,413
Overlopende passiva	2,120,915	2,626,084
Totaal kortlopende schulden	28,880,731	25,979,473
Totaal passiva-zijde	90,382,830	79,570,353

De toelichtingen vormen een integraal onderdeel van deze jaarrekening.

* De vergelijkende cijfers in de jaarrekening zijn uitsluitend voor vergelijkingsdoeleinden opnieuw geclassificeerd.

Samengevatte Winst-en-verliesrekening over 2019

Notes	2019	2018
<i>(in Surinaamse dollars)</i>		
Baten		
Premie- en provisie inkomsten	43,748,327	33,125,854
Schadelast	(27,648,311)	(21,158,488)
Netto premie inkomen	16,100,016	11,967,366
Overige baten	279,743	279,898
Totaal baten	16,379,759	12,247,264
Lasten		
Personeelskosten	7,356,224	6,474,106
Afschrijvingen en amortisatie	538,619	523,300
Huisvestingskosten	1,101,233	1,198,781
Verkoopkosten	864,079	1,021,804
Algemene kosten	3,511,921	2,015,224
Totaal lasten	13,372,076	11,233,215
Bedrijfsresultaat	3,007,683	1,014,049
Rentebaten en soortgelijke opbrengsten	2,874,880	2,604,883
Rentelasten en soortgelijke kosten	(883,295)	(268,684)
Koersverschillen en omrekeningsverschillen	(214,170)	(367,167)
Financiële baten en lasten	1,777,415	1,969,032
Overige baten en lasten	245,042	-
Resultaat vóór belastingen	5,030,140	2,983,081
Inkomstenbelasting	(1,810,850)	(1,076,387)
Resultaat uit deelnemingen	3,219,290	1,906,694
	(1,858,614)	496,762
Netto resultaat na belastingen	1,360,676	2,403,456

Resultaatverdeling 2019

Notes	2019	2018
<i>(in Surinaamse dollars)</i>		
Netto resultaat na belastingen	1,360,676	2,403,456
Dividend SRD 1,= per geplaatst aandeel A en B	(272,135)	(480,691)
Toevoeging Algemene reserve	1,088,541	1,922,764

Samengevate Kasstroomoverzicht over 2019

	2019	2018
<i>(In Surinaamse dollars)</i>		
Kasstroom uit operationele activiteiten		
Bedrijfsresultaat	3,007,683	1,014,049
Aanpassingen voor		
Afschrijvingen	538,619	523,300
Boekresultaten bij verkoop van vaste activa	(41,959)	-
Resultaat deelnemingen	(1,858,614)	(468,221)
Mutatie voorzieningen	6,904,905	2,748,405
	5,542,951	2,803,484
Veranderingen in het werkkapitaal		
Debiteuren	(1,096,332)	(143,111)
Beleggingen op korte termijn	4,891,657	(1,767,181)
Overige vorderingen	224,167	(1,107,103)
Kortlopende schulden	2,629,121	(240,445)
	6,648,613	(3,257,840)
	15,199,247	559,693
Kasstroom uit bedrijfsoperaties		
Ontvangen interest	2,874,880	2,604,883
Betaalde interest	(883,295)	(635,851)
Bijzondere baten	203,083	-
Inkomstenbelasting	(1,810,850)	(1,076,387)
	383,818	892,645
	15,583,065	1,452,338
Kasstroom uit investeringsactiviteiten		
Investerings immateriële vaste activa	-	(37,650)
Investerings materiële vaste activa	(672,595)	(2,091,347)
Investerings financiële vaste activa	(971,923)	(9,158,782)
Desinvesteringen materiële vaste activa	36,969	-
Desinvesteringen financiële vaste activa	5,244,641	1,642,421
	3,637,092	(9,645,358)
Kasstroom uit financieringsactiviteiten		
Mutatie eigen vermogen	1,081,345	-
Verhoging langlopende schulden	(1,163,571)	6,641,169
	(82,226)	6,641,169
	19,137,931	(1,551,851)
Netto kasstroom	19,137,931	(1,551,851)
Koersverschillen en omrekeningsverschillen	213,480	(247,278)
	19,351,411	(1,799,129)
Mutatie geldmiddelen	19,351,411	(1,799,129)
Verloop mutatie geldmiddelen		
Stand per begin boekjaar	28,216,127	30,015,256
Mutatie in boekjaar	19,351,411	(1,799,129)
Liquide middelen per 31 december	47,567,538	28,216,127

De toelichtingen vormen een integraal onderdeel van deze samengevate jaarrekening.

Grondslagen van waardering en resultaatbepaling

1. Informatie over de rechtspersoon

Vestigingsadres en inschrijfnummer handelsregister

N.V. Paramaribo Schade Assurantie Company is feitelijk en statutair gevestigd aan de Henck Arronstraat 119, in Paramaribo en is ingeschreven bij het handelsregister onder nummer 00027198.

Algemene toelichting

Baten en lasten worden toegerekend aan het jaar waarop ze betrekking hebben. Winsten worden alleen maar opgenomen voor zover zij op balansdatum zijn behaald. Verplichtingen en mogelijke verliezen die hun oorsprong vinden voor het einde van het verslagjaar, worden in acht genomen, als zij voor het opmaken van de jaarrekening bekend zijn geworden.

In de jaarrekening zijn de volgende deelnemingen opgenomen:

- Montes Auri N.V. 100% deelneming.
- Parlico N.V. 80% deelneming.

Montes Auri N.V. is de bestuurder van de volgende stichting:

- Stichting LuckyPenny

De deelnemingen zijn niet geconsolideerd in de jaarrekening van N.V. Parsasco

Vreemde valuta

Activa en passiva in vreemde valuta zijn, voor zover niet anders is aangegeven, omgerekend tegen de onderstaande koersen per balansdatum. Transacties in vreemde valuta worden omgerekend tegen de koersen op transactie datum. De verschillen verband houdende met wijzigingen van wisselkoersen worden afzonderlijk in de winst en verliesrekening verwerkt onder de post “financiële baten en lasten”.

De voor de omrekening in lokale valuta gebruikte koersen per balansdatum zijn als volgt:

In SRD	2019	2018
Euro	8,424	8,575
USD	7,520	7,520



2 Algemene grondslagen voor verslaggeving

2.1 De standaarden op basis waarvan de jaarrekening is opgesteld

De waardering van activa en passiva en de bepaling van het resultaat vinden plaats op basis van historische kosten. Tenzij bij de desbetreffende grondslag voor de specifieke balanspost anders wordt vermeld, worden de activa en passiva opgenomen tegen nominale waarde.

2.2 Grondslagen voor de waardering van activa en passiva

2.2.1 Immateriële vaste activa

De immateriële vaste activa worden gewaardeerd tegen verkrijgingsprijs of vervaardigingskosten onder aftrek van afschrijvingen. Er wordt rekening gehouden met bijzondere waardeverminderingen; dit is het geval als de boekwaarde van het actief hoger is dan de realiseerbare waarde ervan.

2.2.2 Materiële vaste activa

De materiële vaste activa worden gewaardeerd op verkrijgingsprijs of vervaardigingskosten, verminderd met de cumulatieve afschrijvingen en wanneer van toepassing met bijzondere waardeverminderingen. De afschrijvingen worden gebaseerd op de geschatte economische levensduur en worden berekend met een vast percentage van de verkrijgingsprijs of vervaardigingskosten, rekening houdend met een eventuele residuwaarde. Er wordt afgeschreven vanaf het moment van ingebruikneming. Op terreinen wordt niet afgeschreven.

2.2.3 Financiële vaste activa

De deelnemingen waarin invloed van betekenis op het zakelijke en financiële beleid wordt uitgeoefend, worden gewaardeerd op de nettovermogenswaarde, doch niet lager dan nihil. Deze nettovermogenswaarde wordt berekend op basis van de grondslagen van NV Paramaribo Schade Assurantie Company. Wanneer de vennootschap geheel of ten dele instaat voor schulden van de desbetreffende deelneming, respectievelijk de feitelijke

verplichting heeft de deelneming (voor haar aandeel) tot betaling van haar schulden in staat te stellen, wordt een voorziening gevormd.

Bij het bepalen van de omvang van deze voorziening wordt rekening gehouden met reeds op vorderingen op de deelneming in mindering gebrachte voorzieningen voor oninbaarheid.

Deelnemingen waarin geen invloed van betekenis op het zakelijke en financiële beleid wordt uitgeoefend, worden gewaardeerd op verkrijgingsprijs en indien van toepassing onder aftrek van bijzondere waardeverminderingen.

Deelnemingen in groepsmaatschappijen

De deelnemingen waarin invloed van betekenis op het zakelijke en financiële beleid wordt uitgeoefend, worden gewaardeerd op de nettovermogenswaarde, doch niet lager dan nihil. Deze nettovermogenswaarde wordt berekend op basis van de grondslagen van NV Paramaribo Schade Assurantie Company. Deelnemingen met een negatieve nettovermogenswaarde worden op nihil gewaardeerd. Indien en voor zover N.V. Parsasco in deze situatie geheel of gedeeltelijk in staat voor de schulden van de deelneming, dan wel het stellige voornemen heeft de deelneming tot betaling van haar schulden in staat te stellen, wordt hiervoor een voorziening getroffen.

Vorderingen op groepsmaatschappijen

De vorderingen op groepsmaatschappijen worden gewaardeerd tegen de nominale waarde, onder aftrek van noodzakelijk geachte voorzieningen.

Leningen u/g

De leningen u/g worden gewaardeerd tegen de nominale waarde, onder aftrek van noodzakelijk geachte voorzieningen.

2.3 Vorderingen

Vorderingen worden gewaardeerd op de nominale waarde onder aftrek van noodzakelijk geachte voorzieningen voor oninbaarheid.

2.4 Liquide middelen

Liquide middelen bestaan uit kas, banktegoeden en deposito's met een looptijd korter dan twaalf maanden. Rekeningcourantschulden bij banken zijn opgenomen onder schulden aan kredietinstellingen onder kortlopende schulden. Liquide middelen worden gewaardeerd tegen nominale waarde en staan, voor zover niet anders vermeld, ter vrije beschikking van de vennootschap.

2.5 Voorzieningen

Latente belastingverplichtingen

Voor in de toekomst te betalen belastingbedragen uit hoofde van verschillen tussen commerciële en fiscale balanswaarderingen wordt een voorziening getroffen ter grootte van de som van deze verschillen vermenigvuldigd met het geldende belastingtarief. Op deze voorziening worden in mindering gebracht de in de toekomst te verrekenen belastingbedragen uit hoofde van beschikbare voorwaartse verliescompensatie, voor zover het waarschijnlijk is dat de toekomstige fiscale winsten beschikbaar zullen zijn voor verrekening. Belastinglatenties worden gewaardeerd op nominale waarde.

Verzekering technische verplichtingen

Premiereserve

Dit betreft een voorziening voor het onverdiende gedeelte van de premie. Waardering hiervan is als volgt:

Motorrijtuigen: Waardering tegen de netto premie, exclusief kosten. Het betreft hier de reservering van de 2019-2020 contracten.

Brand: Naar rato van de duur van het contract, waarbij de maand van afsluiting voor de helft meeloopt in het betreffende boekjaar.

Schadereserve

Dit betreft een voorziening voor de per balansdatum nog niet afgewikkelde schadeclaims. Vaststelling hiervan is geschied op basis van individuele beoordeling, door de schadeafdeling, van de ingediende schadeclaims.

2.6 Schulden

Langlopende schulden

De langlopende schulden betreffen leningen met een looptijd van langer dan één jaar. Het gedeelte van de leningen dat wordt afgelost in het komende boekjaar, is opgenomen onder de kortlopende schulden.

Kortlopende schulden

De kortlopende schulden betreffen de schulden met een looptijd van korter dan één jaar. Deze worden, voor zover niet anders vermeld, gewaardeerd tegen nominale waarde.

2.7 Grondslagen voor de bepaling van het resultaat

Baten en lasten worden toegerekend aan het jaar waarop ze betrekking hebben. Winsten worden slechts opgenomen voor zover zij op balansdatum zijn gerealiseerd. Verplichtingen en mogelijke verliezen die hun oorsprong vinden voor het einde van het verslagjaar, worden in acht genomen indien zij voor het opmaken van de jaarrekening bekend zijn geworden.

2.8 Omzetverantwoording

Onder opbrengsten wordt verstaan de aan derden inrekening gebrachte c.q. te brengen bedragen voor de in het verslagjaar geleverde diensten onder aftrek van kortingen en omzetbelasting.

Schadelasten

De schadelasten betreffen de schade uitkeringen en reserveringen van de diverse verzekeringsproducten voor de in het verslagjaar geleverde diensten.

2.9 Overige bedrijfskosten

De kosten worden bepaald op historische basis en toegerekend aan het verslagjaar waarop zij betrekking hebben.

2.10 Afschrijvingen op immateriële vaste activa

Immateriële vaste activa inclusief goodwill wordt vanaf het moment van gereedheid voor ingebruikneming afgeschreven over de verwachte toekomstige gebruiksduur van het actief.

Indien een schattingswijziging plaatsvindt van de toekomstige gebruiksduur, dan worden de toekomstige afschrijvingen aangepast.

2.11 Afschrijvingen op materiële vaste activa

Materiële vaste activa worden vanaf het moment van gereedheid voor ingebruikneming afgeschreven over de verwachte toekomstige gebruiksduur van het actief. Over terreinen en vastgoedbeleggingen wordt niet afgeschreven. Indien een schattingswijziging plaatsvindt van de toekomstige gebruiksduur, dan worden de toekomstige afschrijvingen aangepast.

2.12 Rentebaten en soortgelijke opbrengsten

Rentebaten worden tijdsevenredig verwerkt, rekening houdend met de effectieve rentevoet van de desbetreffende activa.

2.13 Rentelasten en soortgelijke kosten

Rentelasten worden tijdsevenredig verwerkt, rekening houdend met de effectieve rentevoet van de desbetreffende passiva.

2.14 Belastingen over de winst of het verlies

De belasting over het resultaat wordt berekend over het resultaat voor belastingen in de winst- en verliesrekening, rekening houdend met beschikbare, fiscaal compensabele verliezen uit voorgaande boekjaren (voor zover niet opgenomen in de latente belastingvorderingen) en vrijgestelde winstbestanddelen en na bijtelling van niet-aftrekbare kosten. Tevens wordt rekening gehouden met wijzigingen die optreden in de latente belastingvorderingen en latente belastingschulden uit hoofde van wijzigingen in het te hanteren belastingtarief.

2.15 Aandeel in resultaat van ondernemingen waarin wordt deelgenomen

Het resultaat is het bedrag waarmee de boekwaarde van de deelneming sinds de voorafgaande jaarrekening is gewijzigd als gevolg van het door de deelneming behaalde resultaat voor zover dit aan N.V. Paramaribo Schade Assurantie Company wordt toegerekend.

2.16 Kasstroomoverzicht

Het kasstroomoverzicht is opgesteld volgens de indirecte methode. De geldmiddelen in het kasstroomoverzicht bestaan uit de liquide middelen en de rekening courant schuld bij de bankier. Kasstromen in vreemde valuta zijn omgerekend tegen de gemiddelde koers. Koersverschillen, ontvangsten en uitgaven uit hoofde van interest en winstbelastingen zijn opgenomen onder de kasstroom uit operationele activiteiten.

Toelichting op de balans

Vaste Activa

1. Materiële vaste activa

Het verloop van de materiële vaste activa is als volgt:

	Bedrijfs- gebouwen en terreinen	Computer hardware en software	Inventaris	Vervoers middelen	Totaal
<i>(in Surinaamse dollars)</i>					
Stand per 1 januari 2018	7,028,279	599,171	782,102	1,150,147	9,559,699
Investeringsen in 2018	1,979,591	29,339	82,417	-	2,091,347
Desinvesteringen in 2018	-	-	-	-	-
Stand per 31 december 2018	9,007,870	628,510	864,519	1,150,147	11,651,046
Investeringsen in 2019	274,849	352,781	44,965	-	672,595
Desinvesteringen in 2019	-	-	-	(77,829)	(77,829)
Stand per 31 december 2019	9,282,719	981,291	909,484	1,072,318	12,245,812
Cumulatieve afschrijving:					
Stand per 1 januari 2018	(2,314,382)	(462,561)	(385,183)	(744,471)	(3,906,597)
Afschrijvingskosten 2018	(205,103)	(72,955)	(78,112)	(126,918)	(483,088)
Cumulatieve afschrijvingen op desinvesteringen 2018	-	-	-	-	-
Stand per 31 december 2018	(2,519,485)	(535,516)	(463,295)	(871,389)	(4,389,685)
Afschrijvingskosten 2019	(233,471)	(92,526)	(73,692)	(90,090)	(489,780)
Cumulatieve afschrijvingen op desinvesteringen 2019	-	-	-	40,860	40,860
Stand per 31 december 2019	(2,752,956)	(628,042)	(536,987)	(920,619)	(4,838,605)
Boekwaarde:					
Per 31 december 2018	6,488,385	92,994	401,224	278,758	7,261,361
Per 31 december 2019	6,529,762	353,249	372,497	151,699	7,407,207

2. Beleggingen op korte termijn

	31 december 2019	31 december 2018
<i>(In Surinaamse dollars)</i>		
Aflopende deposito's komend boekjaar	3,542,363	5,264,848
Nog te ontvangen bedragen	60,856	408,189
Nog toe te wijzen aankoopsom	-	2,821,839
	3,603,219	8,494,876

3. Eigen vermogen

	Aandelen Kapitaal	Herwaarde- ringsreserve	Algemene reserve	Totaal
<i>(In Surinaamse dollars)</i>				
Balans per 1 januari 2018	330,000	89,521	7,402,067	7,821,588
Uit resultaat verdeling	-	-	1,922,764	1,922,764
Netto resultaat	-	-	1,922,764	1,922,764
Vrijval gerealiseerde herwaardering	-	(4,406)	6,885	2,479
Balans per 31 december	330,000	85,115	9,331,716	9,746,831
Correctie dividend 2018	-	-	237,845	237,845
Vrijval gerealiseerde herwaardering	-	(4,406)	6,885	2,479
Resultaat uit verkoop aandelen	-	-	841,019	841,019
Uit resultaat verdeling	-	-	1,088,541	1,088,541
Netto resultaat	-	(4,406)	2,174,290	2,169,884
Dividend uitgekeerd over het jaar 2019	-	-	-	-
Balans per 31 december	330,000	80,709	11,506,006	11,916,715

4. Aandelen kapitaal

	31 december 2019	31 december 2018
<i>(In Surinaamse dollars)</i>		
Maatschappelijk kapitaal	660,000	660,000
Aandelen in portefeuille	(330,000)	(330,000)
Geplaatst en opgevraagd	330,000	330,000

Het geplaatste en opgevraagd kapitaal bedraagt per eind balansdatum SRD 330,000. Het verloop in het boekjaar is als volgt geweest.

In 2003 heeft een statutenwijziging plaatsgevonden, waarbij het maatschappelijk kapitaal is uitgebreid naar SRD 660,000. Van het maatschappelijk kapitaal dat is verdeeld in A en B aandelen, is 50% geplaatst en opgevraagd, zijnde 15.000 aandelen A en 315.000 aandelen B van nominaal 1 SRD.

5. Verzekeringstechnische voorziening

	31 december 2019	31 december 2018
<i>(In Surinaamse dollars)</i>		
Premie reserve	23,542,317	22,317,364
Schade reserve	15,967,354	10,284,922
Totaal	39,509,671	32,602,286

Met betrekking tot de motorrijtuigen wordt opgemerkt dat dit de netto premie betreft, namelijk exclusief omzetbelasting, poliskosten en bijdrage WBF.



Niet in de balans opgenomen rechten, verplichtingen en regelingen

De vennootschap is een drietal huurovereenkomsten aangegaan, te weten:

1. Kantoorpand (Montes Auri N.V.) voor een bedrag van Euro 6,500 per maand. Opzegtermijn bedraagt 3 maanden.
2. Parkeerterrein (Leger des Heils) voor een bedrag van USD 250 per maand. Het contract heeft een duur van 5 jaar en eindigt per 30 september 2019. Het contract wordt na afloop stilzwijgend steeds met een jaar verlengd.
3. Op 27 september 2014 is een huurovereenkomst aangegaan met Montes Auri N.V. voor de huur van het pand aan de Van Drimmelenweg 3 te Lelydorp voor onbepaalde tijd. De huurprijs bedraagt Euro 500 per maand.

Toelichting op de Samengevatte Winst-en-verliesrekening

6. Premie- en provisie inkomsten

Premie- en provisie-inkomen wordt als volgt gespecificeerd:

	2019	2018
<i>(In Surinaamse dollars)</i>		
Motorrijtuigen	32,843,969	31,888,976
Af: Mutatie premiereserve	(672,702)	(4,668,478)
Totaal	32,171,267	27,220,498
Brand	10,000,686	9,570,349
Af: Premie herverzekering	(1,522,917)	(1,631,919)
	8,477,769	7,938,430
Mutatie premiereserve	(122,623)	(764,761)
Totaal	8,355,146	7,173,669
SOR	821,286	536,947
Totaal	821,286	536,947
PBZV	7,412,609	4,782,969
Af: Mutatie premiereserve	(429,626)	(2,042,816)
Totaal	6,982,983	2,740,153
Kosten brandpolissen	-	(2,272)
Provisie Motorrijtuigen	(2,728,245)	(2,604,334)
Provisie Brand	(1,952,696)	(1,856,551)
Provisies SOR	(77,006)	(36,455)
Provisies PBZV	(561,492)	(333,368)
Totaal	(5,319,439)	(4,832,980)
Ziektekostenverzekeringen	297,809	191,988
Reiskostenverzekeringen	56,350	58,579
Transport verzekering en overige provisies	382,925	37,000
Totaal	737,084	287,567
Eindtotaal	43,748,327	33,125,854

De premie- en provisie inkomsten zijn in 2019 met 32% toegenomen ten opzichte van 2018, waarbij de voornaamste toenames zijn te merken bij de Motorrijtuigen vanwege de daling in de premiereserve in 2019 en de stijging van de Parsasco Basiszorgverzekering als gevolg het Parsasco Brons Ziektekosten Verzekering ingaande 1 december 2018.

7. Schadelast

	2019	2018
<i>(In Surinaamse dollars)</i>		
Schadeuitkering Motorrijtuigen	19,262,585	19,779,175
Schadeuitkering Brand	176,685	991,161
Schadeuitkering SOR	56,344	101,280
Schadeuitkering PBZV	1,800,192	5,470,857
	21,295,806	26,342,473
Af: Eigen risico en verhaalschade	(616,839)	9,405
	20,678,967	26,351,878
Bij: Mutatie schadereserve	6,969,344	(5,193,390)
Totaal	27,648,311	21,158,488

Recapitulatie

	Motorrijtuigen	Brand	SOR	PBZV	Overige	Totaal
Premies(minus herverzekering)	32,843,969	8,477,769	821,286	7,412,609	737,084	50,292,716
Af: Provisie/Kosten	(2,728,245)	(1,952,696)	(77,006)	(561,492)	-	(5,319,439)
	30,115,724	6,525,073	744,280	6,851,117	737,084	44,973,278
Af: Mutatie premiereserve	(672,702)	(122,623)	-	(429,626)	-	(1,224,951)
	29,443,022	6,402,450	744,280	6,421,491	737,084	43,748,327
Af: Schadeuitkering	(19,262,585)	(176,685)	(56,344)	(1,800,192)	-	(21,295,806)
	10,180,437	6,225,765	687,936	4,621,299	737,084	22,452,521
Bij: Eigen risicovergoeding	616,839	-	-	-	-	616,839
	10,797,276	6,225,765	687,936	4,621,299	737,084	23,069,360
Af: Mutatie schadereserve	(5,611,744)	(544,753)	(59,177)	(753,670)	-	(6,969,344)
Totaal	5,185,532	5,681,012	628,759	3,867,629	737,084	16,100,016



Overige gegevens



4. Overige gegevens

	Pagina
Statutaire regeling inzake de resultaatbestemming	59
Controle verklaring van de onafhankelijke accountant	60

4. Overige gegevens

4.1 Statutaire regeling inzake de resultaatbestemming

Artikel 15

1. Van de jaarlijkse winst, waaronder is te verstaan de zuivere winst volgens de winst- en verliesrekening, komt twintig procent toe aan de aandeelhouders van aandelen A. Aan de rest van de winst wordt jaarlijks een zodanige bestemming gegeven als door de Algemene Vergadering van Aandeelhouders zal worden bepaald met inachtneming van het in artikel 11 lid 3 van de Statuten bepaalde.

2. Voor het geval de winst- en verliesrekening over enig jaar verlies aanwijst, dat niet uit de reserve kan worden gedekt of op andere wijze gedelgd, blijft dezer rekening daarmede belast en zal in de volgende jaren geacht worden geen winst te zijn gemaakt zolang het nadelige saldo niet is aangezuiverd.

4.2 Resultaatverdeling

Het resultaat na aftrek van belastingen en resultaat deelnemingen over het boekjaar 2019 bedraagt SRD 1,360,676 . Hiervan zal SRD 272,135 worden uitgekeerd aan dividend.

CONTROLEVERKLARING VAN DE ONAFHANKELIJKE ACCOUNTANT

Aan: de Raad van Commissarissen en de directie van N.V. Paramaribo SchadeAssurantie Company

Verklaring over de in het jaarverslag opgenomen samengevatte jaarrekening 2019

Ons oordeel

De samengevatte jaarrekening 2019 van N.V. Paramaribo SchadeAssurantie Company te Paramaribo zoals opgenomen op de pagina's 22 tot en met 38 is ontleend aan de gecontroleerde jaarrekening 2019 van N.V. Paramaribo SchadeAssurantie Company (Parsasco)

Naar ons oordeel is de samengevatte jaarrekening in alle van materieel zijnde aspecten consistent met de gecontroleerde jaarrekening 2019 van Parsasco.

De samengevatte jaarrekening bestaat uit:

1. de samengevatte balans per 31 december 2019
2. de samengevatte resultatenrekening over het jaar 2019
3. de volgende overzichten over 2019
het samengevatte kasstroomoverzicht, het samengevatte mutatieoverzicht eigen vermogen; en
het samengevatte overzicht van Materiele vaste activa
4. de bijbehorende toelichtingen.

Samengevatte jaarrekening

De samengevatte jaarrekening bevat niet alle toelichtingen die zijn vereist op basis van Algemeen aanvaarde financiële verslaggevingsprincipes. Het kennisnemen van de samengevatte jaarrekening en onze verklaring daarbij kan derhalve niet in de plaats treden van het kennisnemen van de gecontroleerde jaarrekening van N.V. Parsasco en onze controleverklaring daarbij. De samengevatte jaarrekening en de gecontroleerde jaarrekening bevatten geen weergave van gebeurtenissen die hebben plaatsgevonden sinds de datum van onze controleverklaring van 29 september 2020 bij de jaarrekening van N.V. Parsasco N.V.

De gecontroleerde jaarrekening en onze controleverklaring.

Wij hebben een goedkeurend oordeel verstrekt bij de gecontroleerde jaarrekening 2019 van N.V. Paramaribo SchadeAssurantie Company in onze controleverklaring van 29 september 2020.

Verantwoordelijkheden van de directie en de raad van commissarissen voor de samengevatte jaarrekening

De directie is verantwoordelijk voor het opstellen van de samengevatte jaarrekening op basis van de grondslagen zoals beschreven in de paragraaf "grondslagen van waardering en resultaat bepaling" op de pagina's 27 t/m 30 van de toelichting.

De raad van commissarissen is verantwoordelijk voor het uitoefenen van toezicht op het proces van financiële verslaggeving van de vennootschap.

Onze verantwoordelijkheden

Onze verantwoordelijkheid is het geven van een oordeel of de samengevatte jaarrekening in alle van materieel belang zijnde aspecten consistent is met de gecontroleerde jaarrekening op basis van onze werkzaamheden, uitgevoerd in overeenstemming met Standaard 810 van de Nadere voorschriften controle- en overige Standaarden 'Opdrachten om te rapporteren betreffende samengevatte financiële overzichten'.

Paramaribo, 23 maart 2021

Crowe Burgos Accountants N.V.

drs. Romeo K. Burgos CA RA
Managing Partner